



**PODER  
Executivo**  
& Legislativo

imprensaoficial

# Barra do Piraí

## Boletim Municipal

Travessa Assumpção • 69

Centro

Barra do Piraí

CEP. 27123.080

Tel. (24) 2443.1102

ANO 10 • Nº 729 • Barra do Piraí, 27 de Maio de 2014 - LRF • R\$ 0,50

www.pmbp.rj.gov.br

ATOS DO PODER EXECUTIVO

PRESTAÇÃO DE CONTAS

MUNICÍPIO DE BARRA DO PIRAI  
RELATÓRIO RESUMIDO DA EXECUÇÃO ORÇAMENTÁRIA  
**BALANÇO ORÇAMENTÁRIO**  
ORÇAMENTOS FISCAL E DA SEGURIDADE SOCIAL  
PERÍODO DE REFERÊNCIA : 2º Bimestre / 2014

R\$1,00

LRF - art 52, inciso I, linhas "a" e "b" do inciso II e §1º - Anexo 1

RECEITAS	PREVISÃO INICIAL	PREVISÃO ATUALIZADA (a)	RECEITAS REALIZADAS		Até 04/2014 (c)	% (c/a)	SALDO A REALIZAR (a-c)
			No Bimestre (b)	% (b/a)			
<b>RECEITAS (EXCETO INTRA-ORÇAMENTÁRIAS) (I)</b>	177.920.847,2	177.920.847,2	26.794.583,9	16,2	59.973.474,0	33,7	117.947.373,2
<b>RECEITAS CORRENTES</b>	177.348.147,2	177.348.147,2	28.794.583,9	16,2	59.973.474,0	33,8	117.374.673,2
<b>RECEITAS TRIBUTÁRIAS</b>	26.747.042,5	26.747.042,5	2.962.321,4	11,1	5.442.580,3	20,3	21.304.462,2
Impostos	21.271.823,8	21.271.823,8	2.546.724,0	12,0	4.783.300,1	22,5	16.488.523,7
Taxas	5.475.218,7	5.475.218,7	415.597,4	7,6	659.280,2	12,0	4.815.938,5
Contribuição de Melhoria	0,0	0,0	0,0	0,0	0,0	0,0	0,0
RECEITA DE CONTRIBUIÇÕES	7.441.311,0	7.441.311,0	845.647,4	11,4	2.300.243,4	30,9	5.141.067,6
Contribuições Sociais	4.718.118,0	4.718.118,0	827.972,5	17,5	1.785.547,9	37,8	2.932.570,1
Contribuições de Intervenção no Domínio Econômico	0,0	0,0	0,0	0,0	0,0	0,0	0,0
Contribuição para Custeio do Serviço de Iluminação Pública (E.C.P.)	2.723.193,0	2.723.193,0	17.674,8	0,6	514.695,4	18,9	2.208.497,6
RECEITA PATRIMONIAL	12.577.322,3	12.577.322,3	2.290.983,1	18,2	4.024.005,3	32,0	8.553.317,0
Recursos Imobiliários	100,0	100,0	0,0	0,0	0,0	0,0	100,0
Recursos de Valores Imobiliários	12.524.799,3	12.524.799,3	2.265.905,9	18,1	3.992.136,3	31,9	8.532.663,0
Recursos de Concessões e Permissões	52.423,0	52.423,0	25.077,2	47,8	31.869,0	60,8	20.554,0
Compensações Financeiras	0,0	0,0	0,0	0,0	0,0	0,0	0,0
Recursos decorrentes do direito expl. bens públicos área dom. pub.	0,0	0,0	0,0	0,0	0,0	0,0	0,0
Recursos de Cessão de Direitos	0,0	0,0	0,0	0,0	0,0	0,0	0,0
Outras Receitas Patrimoniais	0,0	0,0	0,0	0,0	0,0	0,0	0,0
<b>RECEITA AGROPECUÁRIA</b>	0,0	0,0	0,0	0,0	0,0	0,0	0,0
Recursos da Produção Vegetal	0,0	0,0	0,0	0,0	0,0	0,0	0,0
Recursos da Produção Animal e Derivados	0,0	0,0	0,0	0,0	0,0	0,0	0,0
Outras Receitas Agropecuárias	0,0	0,0	0,0	0,0	0,0	0,0	0,0
<b>RECEITA INDUSTRIAL</b>	0,0	0,0	0,0	0,0	0,0	0,0	0,0
Recursos da Indústria Extrativa Mineral	0,0	0,0	0,0	0,0	0,0	0,0	0,0
Recursos da Indústria de Transformação	0,0	0,0	0,0	0,0	0,0	0,0	0,0
Recursos da Indústria de Construção	0,0	0,0	0,0	0,0	0,0	0,0	0,0
Outras Receitas Industriais	0,0	0,0	0,0	0,0	0,0	0,0	0,0
<b>RECEITA DE SERVIÇOS</b>	4.422.694,0	4.422.694,0	553.373,0	12,5	1.211.777,0	27,4	3.210.917,0
<b>TRANSFERÊNCIAS CORRENTES</b>	118.841.046,9	118.841.046,9	21.031.861,5	17,7	43.833.599,5	36,9	75.007.447,3
Transferências Intergovernamentais	118.035.976,9	118.035.976,9	20.868.297,5	17,7	43.587.235,6	36,9	74.448.741,3
Transferências de Instituições Privadas	100.000,0	100.000,0	0,0	0,0	0,0	0,0	100.000,0
Transferências do Exterior	15.100,0	15.100,0	0,0	0,0	0,0	0,0	15.100,0
Transferências de Pessoas	689.970,0	689.970,0	163.664,0	23,7	246.364,0	35,7	443.606,0
Transferências de Convênios	0,0	0,0	0,0	0,0	0,0	0,0	0,0
Transferências para o Combate à Fome	0,0	0,0	0,0	0,0	0,0	0,0	0,0
<b>OUTRAS RECEITAS CORRENTES</b>	7.318.730,5	7.318.730,5	1.110.397,5	15,2	3.161.268,4	43,2	4.157.462,1
Multas e Juros de Mora	1.717.573,0	1.717.573,0	185.380,2	10,8	405.883,5	23,6	1.311.689,5
Indenizações e Restituições	1.265.927,5	1.265.927,5	171.201,2	13,5	1.001.498,1	79,1	264.429,4
Recursos da Dívida Ativa	3.013.687,0	3.013.687,0	407.249,3	13,5	930.996,8	30,9	2.082.690,2
Recursos decorrentes Aportes Periód. p/Amortiz. Def. Atualiz. RPPS	0,0	0,0	0,0	0,0	0,0	0,0	0,0
Recursos Correntes Diversas	1.321.543,0	1.321.543,0	346.566,8	26,2	822.890,0	62,3	498.653,0
<b>RECEITAS DE CAPITAL</b>	100.000,0	100.000,0	0,0	0,0	0,0	0,0	100.000,0
<b>OPERAÇÕES DE CRÉDITO</b>	100.000,0	100.000,0	0,0	0,0	0,0	0,0	100.000,0
Operações de Crédito Internas	0,0	0,0	0,0	0,0	0,0	0,0	0,0
Operações de Crédito Externas	0,0	0,0	0,0	0,0	0,0	0,0	0,0
<b>ALIENAÇÃO DE BENS</b>	0,0	0,0	0,0	0,0	0,0	0,0	0,0
Alienação de Bens Móveis	0,0	0,0	0,0	0,0	0,0	0,0	0,0
Alienação de Bens Imóveis	0,0	0,0	0,0	0,0	0,0	0,0	0,0
<b>AMORTIZAÇÃO DE EMPRÉSTIMOS</b>	0,0	0,0	0,0	0,0	0,0	0,0	0,0
<b>TRANSFERÊNCIAS DE CAPITAL</b>	472.700,0	472.700,0	0,0	0,0	0,0	0,0	472.700,0
Transferências Intergovernamentais	0,0	0,0	0,0	0,0	0,0	0,0	0,0
Transferências de Instituições Privadas	0,0	0,0	0,0	0,0	0,0	0,0	0,0
Transferências do Exterior	0,0	0,0	0,0	0,0	0,0	0,0	0,0
Transferências de Pessoas	0,0	0,0	0,0	0,0	0,0	0,0	0,0
Transferência de Outras Instituições Públicas	0,0	0,0	0,0	0,0	0,0	0,0	0,0
Transferências de Convênio	472.700,0	472.700,0	0,0	0,0	0,0	0,0	472.700,0
Transferências para o Combate à Fome	0,0	0,0	0,0	0,0	0,0	0,0	0,0
<b>OUTRAS RECEITAS DE CAPITAL</b>	0,0	0,0	0,0	0,0	0,0	0,0	0,0
Integração do Capital Social	0,0	0,0	0,0	0,0	0,0	0,0	0,0
Rec. Div. Ativa Proveniente de Amort. de Emprést. e Financ.	0,0	0,0	0,0	0,0	0,0	0,0	0,0
Outras Receitas	0,0	0,0	0,0	0,0	0,0	0,0	0,0
<b>RECEITAS (INTRA-ORÇAMENTÁRIAS) (II)</b>	9.346.637,0	9.346.637,0	1.576.495,7	16,9	3.367.904,7	36,0	5.978.732,3
<b>SUBTOTAL DAS RECEITAS (III)=(I+II)</b>	187.267.484,2	187.267.484,2	30.371.079,6	16,2	63.341.378,7	33,8	123.926.105,5
<b>OPERAÇÕES DE CRÉDITO - REFINANC.</b> (IV)	0,0	0,0	0,0	0,0	0,0	0,0	0,0
Operações de Crédito Internas	0,0	0,0	0,0	0,0	0,0	0,0	0,0
Mobiliana para Refinanciamento da Dívida	0,0	0,0	0,0	0,0	0,0	0,0	0,0
Contratual para Refinanciamento da Dívida	0,0	0,0	0,0	0,0	0,0	0,0	0,0
Operações de Crédito Externas	0,0	0,0	0,0	0,0	0,0	0,0	0,0
Mobiliana para Refinanciamento da Dívida	0,0	0,0	0,0	0,0	0,0	0,0	0,0
Contratual para Refinanciamento da Dívida	0,0	0,0	0,0	0,0	0,0	0,0	0,0
<b>SUBTOTAL COM REFINANCIAMENTO (V) = (III)+(IV)</b>	187.267.484,2	187.267.484,2	30.371.079,6	16,2	63.341.378,7	33,8	123.926.105,5
<b>DEFICIT</b>	0,0	0,0	0,0	0,0	0,0	0,0	0,0
<b>TOTAL (VII) = (V)+(VI)</b>	187.267.484,2	187.267.484,2	30.371.079,6	16,2	63.341.378,7	33,8	123.926.105,5
<b>SALDO DE EXERCÍCIOS ANTERIORES (p/ Créditos adicionais)</b>	0,0	0,0	0,0	0,0	0,0	0,0	0,0
Superavit Financeiro	0,0	0,0	0,0	0,0	0,0	0,0	0,0
Reabertura de Créditos Adicionais	0,0	0,0	0,0	0,0	0,0	0,0	0,0

Continua (1/3)

SIGFIS - Versão 2013  
Data de Emissão: 27/05/2014 07:40h  
Anexo 1 do RREO

**PODER EXECUTIVO**

**Prefeito**  
JORGE AUGUSTO BABO PEDROSO DE LIMA

**Vice-prefeito**  
Cléber Paiva Guimarães

**Secretário Municipal de Governo**  
ERICH RAMMINGER

**Procurador Geral do Município**  
HEITOR FAVIERI NETO

**Secretário Municipal de Administração**  
ELIAS TEIXEIRA DE ALMEIDA

**Secretária Municipal de Fazenda**  
ANDREIA BARBOSA DA SILVA

**Secretário Municipal de Planejamento e Coordenação**  
PAULO ROBERTO COSTA DE OLIVEIRA

**Secretária Municipal de Assistência Social**  
GILVANE MAZZA RIBEIRO

**Secretário Municipal de Obras Públicas**  
PHILIPPE DANTAS MARCONDES

**Secretário Municipal de Água e Esgoto**  
JOÃO ADOLFO TELES DE GOIS (INTERINO)

**Secretário Municipal de Serviços Públicos**  
JOÃO ADOLFO TELES DE GOIS

**Secretária Municipal de Saúde**  
MIRIAM MENDONÇA FERREIRA (INTERINA)

**Secretária Municipal de Educação**  
ANNA MARIA DE AZEVEDO SILVA ROTHE

**Secretário Municipal de Trabalho e Desenvolvimento Econômico**  
CRISTÓVÃO TADEU DE AZEVEDO

**Secretário Municipal de Turismo, Cultura e Lazer**  
LEONARDO ORLANDO SALGADO VASCONCELLOS

**Consultor Jurídico**  
RODRIGO DUARTE BATISTA DA SILVA

**Secretário Municipal de Recursos Humanos**  
ELIAS TEIXEIRA DE ALMEIDA (INTERINO)

**Secretário Municipal de Esportes**  
LEONARDO MARTINS DINELLI (INTERINO)

**Secretária Municipal do Ambiente**  
MADALENA SOFIA AVILA CARDOSO DE OLIVEIRA

**Secretário Municipal de Agricultura**  
CRISTÓVÃO TADEU DE AZEVEDO (INTERINO)

**Secretário Municipal de Cidadania e Ordem Pública**  
IVANILDO FRANCISCO DE ARAÚJO (INTERINO)

**Secretária Municipal de Defesa Civil**  
MADALENA SOFIA AVILA CARDOSO DE OLIVEIRA (INTERINA)

**Secretário Especial de Inovação e Tecnologia da Informação**  
NATHAN PALMEIRA FERREIRA

**Secretário Municipal do Complexo Califórnia**  
CLÉBER BEZERRA DA SILVA

**Secretário Municipal de Habitação**  
PHILIPPE DANTAS MARCONDES (INTERINO)

**Diretor do Fundo de Previdência**  
ROBERTO BICHARA DE MELO

**Controladora Geral do Município**  
VERÔNICA OLIVEIRA MACHADO

**Controlador Geral da Saúde**  
SÉRGIO AUGUSTO RIBEIRO DE SOUZA

**PODER LEGISLATIVO**  
Mesa Diretora

**Espedito Monteiro de Almeida**  
Presidente

**Tiago Felipe Ponciano Soares**  
2º Vice-Presidente

**José Luiz de Brum Sabença**  
1º Vice-presidente

**Vereadores**  
Francisco José Barbosa Leite  
Gustavo de Carvalho Horta Jardim  
Agostinho Pereira dos Santos  
Valdecir Goretas Pegas  
Pedro Fernando de Souza Alves  
Jaír Ferreira Borges  
Nedino Pereira de Carvalho  
Rafael Santos Couto  
Joel de Freitas Tinoco  
José Ernesto Magiole  
Genancy Francisquini  
Paulo Rogério de Oliveira Ganem

RECEITAS INTRA-ORÇAMENTÁRIAS	PREVISÃO INICIAL	PREVISÃO ATUALIZADA (a)	RECEITAS REALIZADAS				SALDO A REALIZAR (a-c)
			No Bimestre (b)	% (b/a)	Até 04/2014 (c)	% (c/a)	
RECEITAS CORRENTES	9.346.637,0	9.346.637,0	1.576.495,7	16,9	3.367.904,7	36,0	5.978.732,3
RECEITA TRIBUTÁRIA	0,0	0,0	0,0	0,0	0,0	0,0	0,0
Impostos	0,0	0,0	0,0	0,0	0,0	0,0	0,0
Taxas	0,0	0,0	0,0	0,0	0,0	0,0	0,0
Contribuição de Melhoria	0,0	0,0	0,0	0,0	0,0	0,0	0,0
RECEITA DE CONTRIBUIÇÕES	9.346.637,0	9.346.637,0	1.576.495,7	16,9	3.367.904,7	36,0	5.978.732,3
RECEITA PATRIMONIAL	0,0	0,0	0,0	0,0	0,0	0,0	0,0
RECEITA INDUSTRIAL	0,0	0,0	0,0	0,0	0,0	0,0	0,0
RECEITA DE SERVIÇOS	0,0	0,0	0,0	0,0	0,0	0,0	0,0
OUTRAS RECEITAS CORRENTES	0,0	0,0	0,0	0,0	0,0	0,0	0,0
RECEITAS DE CAPITAL	0,0	0,0	0,0	0,0	0,0	0,0	0,0
ALIENAÇÃO DE BENS	0,0	0,0	0,0	0,0	0,0	0,0	0,0
OUTRAS RECEITAS DE CAPITAL	0,0	0,0	0,0	0,0	0,0	0,0	0,0
TOTAL	9.346.637,0	9.346.637,0	1.576.495,7	16,9	3.367.904,7	36,0	5.978.732,3
TOTAL	0,0	0,0	0,0	0,0	0,0	0,0	0,0

Ronaldo Paiva Guimarães  
Diretor do Departamento  
De Finanças e Controle  
CRC/RJ nº 3.722/0

Andreia Barbosa da Silva  
Sec de Fazenda  
Portaria 1556/2013

Verônica Oliveira Machado  
Controladora Geral  
do Município

Jorge Augusto Babo P. de Lima  
Prefeito Municipal

Continua (2/3)

**EXPEDIENTE**

**BOLETIM DA BARRA**

Órgão Oficial da Prefeitura Municipal de Barra do Pirai

**Secretaria Municipal de Governo**

Diretor de Comunicação Social

Jornalista Responsável:

Sidcley Porto da Silva – MTB-28.348

Impressão: R.G.B. Moura Serv. Gráficos Ltda.



Continuação (3/3)

MUNICÍPIO DE BARRA DO PIRAI  
RELATÓRIO RESUMIDO DA EXECUÇÃO ORÇAMENTÁRIA  
**BALANÇO ORÇAMENTÁRIO**  
ORÇAMENTOS FISCAL E DA SEGURIDADE SOCIAL  
PERÍODO DE REFERÊNCIA : 2º Bimestre / 2014

LRF, Art 52, inciso I, Alíneas "a" e "b" do inciso II e §1º - Anexo 1

R\$1,00

DESPESAS	DOTAÇÃO INICIAL (a)	CRÉDITOS ADICIONAIS (b)	DOTAÇÃO ATUALIZADA (c) = (a+b)	DESPESAS EMPENHADAS		DESPESAS LIQUIDADAS		SALDO (c-g)
				No Bimestre (d)	Até 04/2014 (e)	No Bimestre (f)	Até 04/2014 (g)	
DESPESAS (EXCETO INTRA-ORÇAMENTÁRIAS) (VIII)	181.209.063,4	1.588.896,9	182.797.960,3	20.365.050,9	86.493.167,1	27.088.716,5	51.069.423,0	27,9
DESPESAS CORRENTES	147.544.314,4	632.064,9	148.176.379,3	19.452.907,5	75.238.651,4	23.735.496,2	45.558.451,9	30,7
PESSOAL E ENCARGOS SOCIAIS	79.390.409,9	163.664,9	79.554.074,8	14.250.846,4	28.153.170,5	14.154.143,9	27.865.814,3	35,0
JUROS E ENCARGOS DA DÍVIDA	350.000,0	0,0	350.000,0	18.771,1	36.664,9	18.771,1	36.664,9	10,5
OUTRAS CORRENTES	67.803.904,5	468.400,0	68.272.304,5	5.183.290,0	47.048.816,0	9.562.581,2	17.655.972,7	25,9
DESPESAS DE CAPITAL	23.013.514,0	956.832,0	23.970.346,0	912.143,4	11.254.515,7	3.353.220,3	5.510.971,1	23,0
INVESTIMENTOS	20.493.514,0	956.832,0	21.450.346,0	777.950,4	10.121.019,2	3.037.836,0	4.891.255,2	22,8
INVERSÕES FINANCEIRAS	0,0	0,0	0,0	0,0	0,0	0,0	0,0	0,0
AMORTIZAÇÃO DA DÍVIDA	2.520.000,0	0,0	2.520.000,0	134.193,0	1.133.496,5	315.384,3	619.715,9	24,6
RESERVA DE CONTINGÊNCIA	10.651.255,0	0,0	10.651.255,0	0,0	0,0	0,0	0,0	0,0
RESERVA ORÇAMENTÁRIA DO RPPS	0,0	0,0	0,0	0,0	0,0	0,0	0,0	0,0
DESPESAS (INTRA-ORÇAMENTÁRIAS) (IX)	6.058.401,0	0,0	6.058.401,0	1.431.535,9	3.127.444,5	1.304.480,6	3.000.389,2	49,5
<b>SUBTOTAL DAS DESPESAS (X)=(VIII + IX)</b>	<b>187.267.484,4</b>	<b>1.588.896,9</b>	<b>188.856.381,3</b>	<b>21.796.586,8</b>	<b>89.620.611,6</b>	<b>28.393.197,1</b>	<b>54.069.812,2</b>	<b>28,6</b>
AMORTIZAÇÃO DA DÍVIDA / REFINANC. (XI)	0,0	0,0	0,0	0,0	0,0	0,0	0,0	0,0
Amortização da Dívida Interna	0,0	0,0	0,0	0,0	0,0	0,0	0,0	0,0
Dívida Mobiliária	0,0	0,0	0,0	0,0	0,0	0,0	0,0	0,0
Outras Dívidas	0,0	0,0	0,0	0,0	0,0	0,0	0,0	0,0
Amortização da Dívida Externa	0,0	0,0	0,0	0,0	0,0	0,0	0,0	0,0
Dívida Mobiliária	0,0	0,0	0,0	0,0	0,0	0,0	0,0	0,0
Outras Dívidas	0,0	0,0	0,0	0,0	0,0	0,0	0,0	0,0
<b>SUBTOTAL COM REFINANCIAMENTO (XII) = (X + XI)</b>	<b>187.267.484,4</b>	<b>1.588.896,9</b>	<b>188.856.381,3</b>	<b>21.796.586,8</b>	<b>89.620.611,6</b>	<b>28.393.197,1</b>	<b>54.069.812,2</b>	<b>28,6</b>
<b>SUPERÁVIT (XIII)</b>	<b>187.267.484,4</b>	<b>1.588.896,9</b>	<b>188.856.381,3</b>	<b>21.796.586,8</b>	<b>89.620.611,6</b>	<b>28.393.197,1</b>	<b>9.271.566,5</b>	<b>125.515.002,6</b>
<b>TOTAL (XIV)=(XII+XIII)</b>	<b>187.267.484,4</b>	<b>1.588.896,9</b>	<b>188.856.381,3</b>	<b>21.796.586,8</b>	<b>89.620.611,6</b>	<b>28.393.197,1</b>	<b>63.341.378,7</b>	<b>125.515.002,6</b>
DESPESAS INTRA-ORÇAMENTÁRIAS	6.058.401,0	0,0	6.058.401,0	1.431.535,9	3.127.444,5	1.304.480,6	3.000.389,2	49,5
DESPESAS CORRENTES	6.058.401,0	0,0	6.058.401,0	1.431.535,9	3.127.444,5	1.304.480,6	3.000.389,2	49,5
PESSOAL E ENCARGOS SOCIAIS	0,0	0,0	0,0	0,0	0,0	0,0	0,0	0,0
OUTRAS DESPESAS CORRENTES	0,0	0,0	0,0	0,0	0,0	0,0	0,0	0,0
DESPESAS DE CAPITAL	0,0	0,0	0,0	0,0	0,0	0,0	0,0	0,0
INVESTIMENTOS	0,0	0,0	0,0	0,0	0,0	0,0	0,0	0,0
INVERSÕES FINANCEIRAS	0,0	0,0	0,0	0,0	0,0	0,0	0,0	0,0
AMORTIZAÇÃO DA DÍVIDA	0,0	0,0	0,0	0,0	0,0	0,0	0,0	0,0
<b>TOTAL</b>	<b>6.058.401,0</b>	<b>0,0</b>	<b>6.058.401,0</b>	<b>1.431.535,9</b>	<b>3.127.444,5</b>	<b>1.304.480,6</b>	<b>3.000.389,2</b>	<b>49,5</b>

Antonio Coutinho  
Diretor do Departamento  
de Finanças e Controle  
CRC/RJ 063.722/0

Andréia Ramos da Silva  
Sec. de Fazenda  
Portaria 1556/2013

Verônica Oliveira Machado  
Data de Emissão: 27/05/2014 por 07.464  
do Município

Jorge Augusto Babo P. de Lima  
Prefeito Municipal

Anexo 1 do RREO



MUNICÍPIO DE BARRA DO PIRAI  
RELATÓRIO RESUMIDO DA EXECUÇÃO ORÇAMENTÁRIA  
DEMONSTRATIVO DA EXECUÇÃO DAS DESPESAS POR FUNÇÃO / SUBFUNÇÃO  
ORÇAMENTOS FISCAL E DA SEGURIDADE SOCIAL

PERÍODO DE REFERÊNCIA : 2º Bimestre / 2014

R\$1,00

RREO - Anexo 2 (LRF, Art. 52, Inciso II, alínea "c")

FUNÇÃO / SUBFUNÇÃO	DOTAÇÃO INICIAL	DOTAÇÃO ATUALIZADA (a)	DESPESAS EMPENHADAS		DESPESAS LIQUIDADAS				SALDO (a-e)
			No Bimestre (b)	Até 04/2014 (c)	No Bimestre (d)	Até 04/2014 (e)	% (e/total)	% (e/a)	
<b>DESPESAS (EXCETO INTRA-ORÇAMENTÁRIAS) (I)</b>									
<b>Legislativa</b>	<b>5.889.642,5</b>	<b>5.889.642,5</b>	<b>867.034,7</b>	<b>1.990.568,9</b>	<b>855.356,4</b>	<b>1.842.757,5</b>	<b>3,4</b>	<b>31,3</b>	<b>4.046.885,0</b>
Ação Legislativa	1.564.000,0	1.564.000,0	239.706,5	480.214,7	239.706,5	480.214,7	0,9	30,7	1.083.785,3
Administração Geral	4.325.642,5	4.325.642,5	627.328,2	1.510.354,2	615.649,8	1.362.542,8	2,5	31,5	2.963.099,7
<b>Administração</b>	<b>35.104.518,3</b>	<b>33.758.718,3</b>	<b>4.914.620,8</b>	<b>20.295.789,1</b>	<b>5.002.914,6</b>	<b>10.864.869,9</b>	<b>20,1</b>	<b>32,2</b>	<b>22.893.848,4</b>
Representação Judicial e Extrajudicial	1.365.935,0	1.365.935,0	157.345,0	414.546,9	157.345,0	411.346,9	0,8	30,1	954.588,1
Planejamento e Orçamento	443.973,3	443.973,3	98.240,8	166.619,1	36.988,3	102.662,8	0,2	23,1	341.310,5
Administração Geral	6.976.391,0	6.989.591,0	771.473,9	3.663.614,7	915.765,4	1.814.513,4	3,4	26,0	5.175.077,6
Administração Financeira	3.779.149,0	3.779.149,0	890.248,7	2.362.692,7	879.120,4	1.723.278,1	3,2	45,6	2.055.870,9
Controle Interno	327.549,0	327.549,0	40.112,5	93.739,0	34.112,5	87.739,0	0,2	26,8	239.810,0
Formação de Recursos Humanos	3.765.700,0	3.599.700,0	468.938,9	1.850.978,8	438.198,4	872.332,7	1,6	24,2	2.727.367,3
Infra-estrutura Urbana	5.299.494,0	4.816.494,0	1.204.040,4	2.593.880,5	706.281,4	1.458.646,7	2,7	30,3	3.357.847,4
Serviços Urbanos	13.146.327,0	12.436.327,0	1.284.220,5	9.149.717,4	1.835.103,2	4.394.350,4	8,1	35,3	8.041.976,6
<b>Segurança Pública</b>	<b>2.550.221,0</b>	<b>2.550.221,0</b>	<b>325.324,2</b>	<b>689.120,1</b>	<b>313.879,6</b>	<b>640.242,8</b>	<b>1,2</b>	<b>25,1</b>	<b>1.909.978,2</b>
Defesa da Ordem Jurídica	2.420.221,0	2.420.221,0	317.067,2	664.393,2	313.879,6	640.242,8	1,2	26,5	1.779.978,2
Policamento	130.000,0	130.000,0	8.257,0	24.726,8	0,0	0,0	0,0	0,0	130.000,0
<b>Assistência Social</b>	<b>3.524.622,3</b>	<b>3.526.122,3</b>	<b>375.438,2</b>	<b>1.035.683,1</b>	<b>295.370,7</b>	<b>598.308,8</b>	<b>1,1</b>	<b>17,0</b>	<b>2.927.813,5</b>
Administração Geral	40.899,0	40.899,0	2.259,3	18.707,0	964,5	7.394,1	0,0	18,1	33.504,9
Assistência ao Idoso	103.674,0	103.674,0	6.208,0	12.296,6	2.765,9	9.344,8	0,0	9,0	94.329,2
Assistência ao Portador de Deficiência	50.000,0	50.000,0	0,0	0,0	0,0	0,0	0,0	0,0	50.000,0
Assistência à Criança e ao Adolescente	426.433,0	426.433,0	0,0	964,5	0,0	0,0	0,0	0,0	426.433,0
Assistência Comunitária	2.903.616,3	2.905.116,3	366.970,8	1.003.715,1	291.640,3	581.569,9	1,1	20,0	2.323.546,4
<b>Previdência Social</b>	<b>27.100.591,4</b>	<b>27.100.591,4</b>	<b>2.023.337,2</b>	<b>4.030.839,9</b>	<b>2.023.337,2</b>	<b>4.030.839,9</b>	<b>7,5</b>	<b>14,9</b>	<b>23.069.751,4</b>
Previdência Básica	1.350.000,0	1.350.000,0	237.612,2	497.919,8	237.612,2	497.919,8	0,9	36,9	852.080,2
Previdência do Regime Estatutário	15.057.336,4	15.057.336,4	1.782.497,7	3.524.266,3	1.782.497,7	3.524.266,3	6,5	23,4	11.533.070,1
Previdência Complementar	42.000,0	42.000,0	3.227,4	8.653,8	3.227,4	8.653,8	0,0	20,6	33.346,2
Reserva de Contingência	10.651.255,0	10.651.255,0	0,0	0,0	0,0	0,0	0,0	0,0	10.651.255,0
<b>Saúde</b>	<b>44.977.019,5</b>	<b>45.517.851,5</b>	<b>3.977.849,7</b>	<b>26.213.215,6</b>	<b>7.986.453,6</b>	<b>13.565.188,5</b>	<b>25,1</b>	<b>29,8</b>	<b>31.952.663,0</b>
Administração Geral	12.982.022,8	13.062.022,8	2.271.461,2	4.986.502,3	2.457.683,6	4.164.168,8	7,7	31,9	8.897.854,0
Normatização e Fiscalização	28.000,0	28.000,0	0,0	0,0	0,0	0,0	0,0	0,0	28.000,0
Atenção Básica	6.089.316,0	6.550.148,0	1.134.535,5	2.964.398,7	614.369,6	1.596.588,3	3,0	24,4	4.953.559,7
Assistência Hospitalar e Ambulatorial	23.198.293,8	23.198.293,8	275.368,5	17.541.459,3	4.705.572,7	7.482.055,5	13,8	32,3	15.716.238,3
Suporte Profilático e Terapêutico	1.406.548,4	1.406.548,4	213.700,9	417.198,4	118.410,4	164.193,8	0,3	11,7	1.242.354,6
Vigilância Sanitária	50.255,2	50.255,2	0,0	2.326,0	0,0	0,0	0,0	0,0	50.255,2
Vigilância Epidemiológica	1.222.583,4	1.222.583,4	82.783,5	301.330,9	90.417,4	158.182,2	0,3	12,9	1.064.401,2
<b>Trabalho</b>	<b>847.444,0</b>	<b>847.444,0</b>	<b>40.472,6</b>	<b>137.380,9</b>	<b>41.464,6</b>	<b>95.420,9</b>	<b>0,2</b>	<b>11,3</b>	<b>752.023,1</b>
Proteção e Benefícios ao Trabalhador	100,0	100,0	0,0	0,0	0,0	0,0	0,0	0,0	100,0
Empregabilidade	847.344,0	847.344,0	40.472,6	137.380,9	41.464,6	95.420,9	0,2	11,3	751.923,1
<b>Educação</b>	<b>37.110.186,0</b>	<b>37.681.251,0</b>	<b>6.410.402,9</b>	<b>20.980.602,7</b>	<b>6.387.121,4</b>	<b>12.776.303,8</b>	<b>23,6</b>	<b>33,9</b>	<b>24.904.947,2</b>
Formação de Recursos Humanos	18.000,0	18.000,0	0,0	0,0	0,0	0,0	0,0	0,0	18.000,0
Ensino Fundamental	27.940.497,0	28.078.097,0	4.635.621,3	17.573.811,1	4.778.722,2	9.891.752,0	18,3	35,2	18.186.345,0
Ensino Médio	6.000,0	6.000,0	0,0	0,0	0,0	0,0	0,0	0,0	6.000,0
Ensino Superior	16.700,0	16.700,0	0,0	0,0	0,0	0,0	0,0	0,0	16.700,0
Educação Infantil	8.210.073,0	8.361.137,9	1.544.245,0	2.879.234,7	1.441.862,5	2.604.394,9	4,8	31,1	5.756.743,1
Educação Especial	918.916,0	1.201.316,0	230.536,7	527.556,9	166.536,7	280.156,9	0,5	23,3	921.159,1
<b>Cultura</b>	<b>484.000,0</b>	<b>484.000,0</b>	<b>72.000,0</b>	<b>125.000,0</b>	<b>48.000,0</b>	<b>101.000,0</b>	<b>0,2</b>	<b>20,9</b>	<b>383.000,0</b>
Difusão Cultural	404.000,0	404.000,0	72.000,0	125.000,0	48.000,0	101.000,0	0,2	25,0	303.000,0
Turismo	80.000,0	80.000,0	0,0	0,0	0,0	0,0	0,0	0,0	80.000,0
<b>Direitos da Cidadania</b>	<b>83.700,0</b>	<b>83.700,0</b>	<b>0,0</b>	<b>0,0</b>	<b>0,0</b>	<b>0,0</b>	<b>0,0</b>	<b>0,0</b>	<b>83.700,0</b>
Direitos Indiv., Coletivos e Difusos	83.700,0	83.700,0	0,0	0,0	0,0	0,0	0,0	0,0	83.700,0
<b>Urbanismo</b>	<b>8.558.636,0</b>	<b>9.422.136,0</b>	<b>106.674,6</b>	<b>5.960.498,4</b>	<b>2.631.104,2</b>	<b>3.377.640,7</b>	<b>6,2</b>	<b>35,8</b>	<b>6.044.495,3</b>
Infra-estrutura Urbana	6.963.040,0	7.790.040,0	3.327,2	4.724.151,2	2.211.921,1	2.782.266,4	5,1	35,7	5.007.773,6
Serviços Urbanos	805.596,0	828.596,0	103.347,4	557.596,0	119.183,1	295.374,3	0,5	35,6	533.221,7
Recuperação de Áreas Degradadas	790.000,0	803.500,0	0,0	678.751,2	300.000,0	300.000,0	0,6	37,3	503.500,0
<b>Habitação</b>	<b>828.000,0</b>	<b>828.000,0</b>	<b>6.779,0</b>	<b>13.558,0</b>	<b>6.779,0</b>	<b>13.558,0</b>	<b>0,0</b>	<b>1,6</b>	<b>814.442,0</b>
Habitação Urbana	828.000,0	828.000,0	6.779,0	13.558,0	6.779,0	13.558,0	0,0	1,6	814.442,0
<b>Saneamento</b>	<b>1.676.677,0</b>	<b>1.793.677,0</b>	<b>120.000,0</b>	<b>1.261.491,3</b>	<b>300.000,0</b>	<b>991.491,3</b>	<b>1,8</b>	<b>55,3</b>	<b>802.185,7</b>
Saneamento Básico Urbano	1.676.677,0	1.793.677,0	120.000,0	1.261.491,3	300.000,0	991.491,3	1,8	55,3	802.185,7
<b>Gestão Ambiental</b>	<b>2.790.051,5</b>	<b>3.166.051,5</b>	<b>461.086,6</b>	<b>1.395.402,7</b>	<b>361.455,5</b>	<b>697.145,4</b>	<b>1,3</b>	<b>22,0</b>	<b>2.468.906,1</b>
Preservação e Conservação Ambiental	2.790.051,5	3.166.051,5	461.086,6	1.395.402,7	361.455,5	697.145,4	1,3	22,0	2.468.906,1
<b>Ciência e Tecnologia</b>	<b>1.195.200,0</b>	<b>1.177.000,0</b>	<b>190.469,5</b>	<b>250.608,3</b>	<b>76.815,2</b>	<b>135.134,0</b>	<b>0,2</b>	<b>20,5</b>	<b>525.066,0</b>
Tecnologia da Informação	660.200,0	660.200,0	79.760,4	139.899,2	76.815,2	135.134,0	0,2	20,5	525.066,0
Difusão do Conhec. Científ./Tecn.	535.000,0	516.800,0	110.709,1	110.709,1	0,0	0,0	0,0	0,0	516.800,0
<b>Agricultura</b>	<b>697.850,0</b>	<b>697.850,0</b>	<b>17.876,8</b>	<b>59.884,5</b>	<b>18.296,8</b>	<b>41.134,5</b>	<b>0,1</b>	<b>5,9</b>	<b>656.715,5</b>
Extensão Rural	697.850,0	697.850,0	17.876,8	59.884,5	18.296,8	41.134,5	0,1	5,9	656.715,5
<b>Comércio e Serviços</b>	<b>2.003.227,0</b>	<b>2.003.227,0</b>	<b>219.991,0</b>	<b>523.861,2</b>	<b>349.962,9</b>	<b>452.570,7</b>	<b>0,8</b>	<b>22,6</b>	<b>1.550.656,3</b>
Turismo	2.003.227,0	2.003.227,0	219.991,0	523.861,2	349.962,9	452.570,7	0,8	22,6	1.550.656,3
<b>Transporte</b>	<b>1.048.697,0</b>	<b>1.531.697,0</b>	<b>25.501,5</b>	<b>142.564,0</b>	<b>11.520,0</b>	<b>110.660,0</b>	<b>0,2</b>	<b>7,2</b>	<b>1.421.037,0</b>
Administração de Concessões	720.000,0	720.000,0	0,0	0,0	0,0	0,0	0,0	0,0	720.000,0
Transporte Rodoviário	328.697,0	811.697,0	25.501,5	142.564,0	11.520,0	110.660,0	0,2	13,6	701.037,0

SIGFIS - Versão 2014

Ronaldo Mendes Guimarães  
Diretor do Departamento  
de Finanças e Controle  
Sec. de Fazenda  
CRC/RJ nº 3.722/0

Data de Emissão: 27/05/2014 07:40h  
Andréia Barbosa da Silva  
Sec. de Fazenda  
Portaria 1556/2013

Jorge Augusto Gabe P. da Lima  
Anexo II do RREO  
Verônica Olyeira Machado  
Controladora Geral  
do Município



MUNICÍPIO DE BARRA DO PIRAI  
RELATÓRIO RESUMIDO DA EXECUÇÃO ORÇAMENTÁRIA  
DEMONSTRATIVO DA EXECUÇÃO DAS DESPESAS POR FUNÇÃO / SUBFUNÇÃO  
ORÇAMENTOS FISCAL E DA SEGURIDADE SOCIAL

PERÍODO DE REFERÊNCIA : 2º Bimestre / 2014

R\$1,00

RREO - Anexo 2 (LRF, Art. 52, Inciso II, alínea "c")

FUNÇÃO / SUBFUNÇÃO	DOTAÇÃO INICIAL	DOTAÇÃO ATUALIZADA (a)	DESPESAS EMPENHADAS		DESPESAS LIQUIDADAS				SALDO (a-e)
			No Bimestre (b)	Até 04/2014 (c)	No Bimestre (d)	Até 04/2014 (e)	% (e/total)	% (e/a)	
<b>DESPESAS (EXCETO INTRA-ORÇAMENTÁRIAS) (I)</b>									
<b>Desporto e Lazer</b>	<b>1.808.700,0</b>	<b>1.808.700,0</b>	<b>51.668,5</b>	<b>208.363,0</b>	<b>41.280,3</b>	<b>72.532,9</b>	<b>0,1</b>	<b>4,0</b>	<b>1.736.167,1</b>
Desporto Comunitário	1.433.700,0	1.433.700,0	51.668,5	208.363,0	41.280,3	72.532,9	0,1	5,1	1.361.167,1
Lazer	375.000,0	375.000,0	0,0	0,0	0,0	0,0	0,0	0,0	375.000,0
<b>Encargos especiais</b>	<b>2.930.100,0</b>	<b>2.930.100,0</b>	<b>158.523,0</b>	<b>1.178.735,4</b>	<b>337.604,6</b>	<b>662.623,4</b>	<b>1,2</b>	<b>22,6</b>	<b>2.267.476,7</b>
Refinanciamento da Dívida Interna	2.870.000,0	2.870.000,0	152.964,0	1.170.161,4	334.155,4	656.380,8	1,2	22,9	2.213.619,2
Outros Encargos Especiais	60.100,0	60.100,0	5.558,9	8.574,0	3.449,2	6.242,5	0,0	10,4	53.857,5
<b>TOTAL (I)</b>	<b>181.209.083,4</b>	<b>182.797.980,4</b>	<b>20.365.050,8</b>	<b>86.493.167,1</b>	<b>27.088.716,5</b>	<b>51.069.422,9</b>	<b>100,0</b>	<b>27,9</b>	<b>131.728.557,4</b>
<b>DESPESAS (INTRA-ORÇAMENTÁRIAS) (II)</b>									
<b>Administração</b>	<b>2.032.000,0</b>	<b>2.032.000,0</b>	<b>425.963,2</b>	<b>841.959,4</b>	<b>425.963,2</b>	<b>841.959,4</b>	<b>1,6</b>	<b>41,4</b>	<b>1.190.040,6</b>
Formação de Recursos Humanos	2.032.000,0	2.032.000,0	425.963,2	841.959,4	425.963,2	841.959,4	1,6	41,4	1.190.040,6
<b>Previdência Social</b>	<b>230.000,0</b>	<b>230.000,0</b>	<b>25.207,3</b>	<b>49.975,7</b>	<b>25.207,3</b>	<b>49.975,7</b>	<b>0,1</b>	<b>21,7</b>	<b>180.024,3</b>
Previdência do Regime Estatutário	230.000,0	230.000,0	25.207,3	49.975,7	25.207,3	49.975,7	0,1	21,7	180.024,3
<b>Saúde</b>	<b>1.300.000,0</b>	<b>1.300.000,0</b>	<b>380.641,5</b>	<b>770.644,9</b>	<b>253.586,2</b>	<b>643.589,6</b>	<b>1,2</b>	<b>49,5</b>	<b>656.410,4</b>
Administração Geral	1.300.000,0	1.300.000,0	380.641,5	770.644,9	253.586,2	643.589,6	1,2	49,5	656.410,4
<b>Educação</b>	<b>2.496.401,0</b>	<b>2.496.401,0</b>	<b>599.723,9</b>	<b>1.464.864,5</b>	<b>599.723,9</b>	<b>1.464.864,5</b>	<b>2,7</b>	<b>58,7</b>	<b>1.031.536,5</b>
Ensino Fundamental	2.496.401,0	2.496.401,0	599.723,9	1.464.864,5	599.723,9	1.464.864,5	2,7	58,7	1.031.536,5
<b>TOTAL (II)</b>	<b>6.058.401,0</b>	<b>6.058.401,0</b>	<b>1.431.535,9</b>	<b>3.127.444,5</b>	<b>1.304.480,6</b>	<b>3.000.389,2</b>	<b>100,0</b>	<b>49,5</b>	<b>3.058.011,8</b>
<b>TOTAL (III) = (I + II)</b>	<b>187.267.484,4</b>	<b>188.856.381,4</b>	<b>21.796.586,7</b>	<b>89.620.611,6</b>	<b>28.393.197,1</b>	<b>54.069.812,1</b>	<b>100,0</b>	<b>28,6</b>	<b>134.786.569,2</b>

FONTE:

Ronaldinho  
Ronaldo Maites Guimarães  
Diretor do Departamento  
De Finanças e Controle  
CRC/PE. 003.722/0

Andreia Barbosa da Silva  
Sec de Fazenda  
Portaria 1556/2013

Verônica Oliveira Machado  
Controladora Geral  
do Município

Jorge Augusto Babo P. de Lima  
Prefeito Municipal



MUNICÍPIO DE BARRA DO PIRAI  
RELATÓRIO RESUMIDO DA EXECUÇÃO ORÇAMENTÁRIA  
DEMONSTRATIVO DA RECEITA CORRENTE LÍQUIDA  
ORÇAMENTOS FISCAL E DA SEGURIDADE SOCIAL  
PERÍODO DE REFERÊNCIA : 2º Bimestre / 2014

LRF, art 53, inciso I - Anexo 3

ESPECIFICAÇÃO	EVOLUÇÃO DA RECEITA REALIZADA NOS ÚLTIMOS 12 MESES												TOTAL ULT - 12 M.	PREVISÃO ATUALIZADA
	MAI/2013	JUN/2013	JUL/2013	AGO/2013	SET/2013	OCT/2013	NOV/2013	DEZ/2013	JAN/2014	FEV/2014	MAR/2014	ABR/2014		
<b>RECEITAS CORRENTES (I)</b>	15.401.359,6	13.181.065,5	14.059.100,8	12.889.250,9	13.474.579,7	15.820.734,1	14.343.585,1	17.152.105,5	17.074.789,4	16.792.360,8	14.804.252,4	16.072.348,4	181.074.502,3	190.100.305,2
RECEITAS TRIBUTÁRIAS	1.869.980,0	1.511.245,3	2.097.407,5	1.844.840,8	1.622.251,3	2.110.689,2	1.589.925,1	1.746.379,8	1.213.012,1	1.267.246,8	1.718.164,4	1.244.157,0	19.835.279,3	26.747.042,5
Imposto s/ a Prop. Predial/Territorial Urbana (IPTU)	235.893,2	208.488,4	242.352,0	220.132,9	231.264,6	226.918,9	204.996,0	252.403,0	36.914,5	4.977,3	121.033,4	112.664,8	2.098.039,0	5.026.154,0
Impostos s/ Serviços de Qualquer Natureza (ISS)	995.476,1	841.362,7	1.182.445,0	984.649,6	852.666,3	1.258.574,9	925.435,2	784.922,3	815.053,3	957.157,0	1.063.413,2	726.289,0	11.397.444,6	12.537.406,0
Impostos s/ Transmissão de Bens Imóveis	167.919,0	94.025,4	84.331,0	154.762,6	178.614,2	112.127,0	94.858,0	113.224,6	84.284,2	87.417,5	82.783,6	95.327,2	1.349.674,3	1.588.701,2
Imposto sobre a Renda e Proventos de Qualquer Natureza (LC nº 87/96)	177.425,2	91.342,7	284.685,4	151.385,2	100.210,3	193.288,3	117.780,7	310.119,8	141.716,0	109.056,5	227.041,9	118.170,9	2.022.222,9	2.119.562,6
Imposto sobre a Prop. Territorial Rural (CF, art 153, §4º)	0,0	0,0	0,0	0,0	0,0	0,0	0,0	0,0	0,0	0,0	0,0	0,0	0,0	0,0
Outras Receitas Tributárias	293.246,5	276.026,1	303.594,1	323.910,5	259.495,9	319.780,1	246.855,2	285.710,1	135.044,1	108.638,5	223.892,3	191.705,1	2.967.898,5	5.475.218,7
RECEITA DE CONTRIBUIÇÕES	626.804,3	869.090,5	384.084,2	546.202,4	759.979,1	387.216,3	129.661,6	1.676.026,0	531.399,4	923.196,6	418.303,9	427.343,5	7.679.307,8	7.441.311,0
RECEITA PATRIMONIAL	153.066,2	207.917,2	201.916,9	175.389,8	215.518,0	333.637,1	265.632,4	485.129,5	223.397,4	1.509.624,7	789.283,0	1.501.700,2	6.062.212,4	12.577.322,3
RECEITA AGROPECUÁRIA	0,0	0,0	0,0	0,0	0,0	0,0	0,0	0,0	0,0	0,0	0,0	0,0	0,0	0,0
RECEITA INDUSTRIAL	0,0	0,0	0,0	0,0	0,0	0,0	0,0	0,0	0,0	0,0	0,0	0,0	0,0	0,0
RECEITA DE SERVIÇOS	350.383,6	366.746,3	383.165,3	340.988,3	385.039,8	389.989,1	356.708,7	398.711,8	326.139,1	332.264,9	279.877,3	273.495,7	4.183.519,9	4.422.694,0
TRANSFERÊNCIAS CORRENTES	11.747.083,2	9.773.522,2	10.359.980,5	9.553.920,4	9.252.332,0	12.172.335,4	11.045.611,6	12.258.692,4	14.098.376,3	11.391.602,0	10.964.230,4	12.149.658,0	134.766.344,4	131.583.204,9
Cota-Parte do FPM AJUSTADO PELA LC 91/97 (100%) (LC nº 87/96)	2.691.544,0	2.245.535,2	1.599.107,6	2.090.807,7	1.730.417,7	1.730.444,3	2.407.012,8	3.631.261,9	2.957.936,9	3.158.643,9	1.873.692,0	2.138.503,9	28.254.907,8	27.930.398,0
Cota-Parte do ITR	9.292,4	9.292,4	9.292,4	9.292,4	9.292,4	9.292,4	9.292,4	9.292,4	9.292,4	9.292,4	0,0	9.292,4	102.216,4	130.427,0
Cota-Parte do ICMS (100%)	1.950,6	430,2	471,3	666,2	3.095,0	22.468,4	149.739,3	857,3	2.028,2	30,0	188,3	1.008,7	182.933,5	18.216,0
Cota-Parte do IPVA	2.439.313,0	2.256.459,0	2.801.365,3	2.212.258,4	2.382.916,0	3.182.856,7	2.590.708,4	3.045.155,8	2.719.374,6	2.364.179,8	2.644.934,9	2.885.818,2	31.525.341,1	29.257.122,0
Cota-Parte do IPI - Exportação (100%)	279.990,0	218.131,3	250.805,1	179.471,7	103.552,3	120.645,9	80.886,0	125.008,4	911.406,8	1.140.279,2	415.337,1	311.419,8	4.136.733,6	4.321.605,0
Cota-Parte do IPI - Exportação (100%)	52.664,7	80.965,9	70.595,2	69.971,0	65.995,7	27.660,5	76.795,0	26.881,2	127.553,8	47.216,9	64.246,3	65.691,9	776.038,1	853.478,0
Transferências do FUNDEB	1.764.188,5	1.583.554,2	1.895.325,9	1.550.096,9	1.620.623,2	2.096.077,0	1.837.390,4	1.886.280,0	2.358.506,9	2.265.479,9	2.006.584,6	2.196.039,6	23.060.148,1	21.686.056,0
Outras Transferências Correntes	4.508.140,0	3.379.154,0	3.732.217,7	3.441.353,1	3.336.439,7	4.982.890,2	3.893.787,3	3.534.155,4	5.012.276,8	2.406.479,9	3.959.247,2	4.541.884,5	46.728.025,8	47.295.902,9
OUTRAS RECEITAS CORRENTES	654.062,3	452.544,0	633.546,5	436.899,2	1.239.459,5	426.867,0	956.025,7	567.166,0	682.445,1	1.368.425,8	634.403,4	475.894,0	8.547.838,5	7.318.730,5
DEDUÇÕES (II)	1.551.819,9	1.408.290,2	1.396.015,4	1.203.041,2	1.534.353,3	1.472.958,8	1.260.115,6	2.455.397,0	1.948.097,9	1.848.195,8	1.485.005,9	1.579.540,6	19.142.831,6	18.550.276,0
Contrib. p/ o Plano de Seg. Soc. Serv. Servidor	367.804,4	372.871,3	376.472,0	290.547,5	508.642,5	380.842,0	124.049,6	1.171.057,4	530.581,7	426.993,7	408.052,5	419.920,0	5.377.834,6	4.718.118,0
Compensação Financ. entre Reg. Previd.	367.804,4	372.871,3	376.472,0	290.547,5	508.642,5	380.842,0	124.049,6	1.171.057,4	530.581,7	426.993,7	408.052,5	419.920,0	5.377.834,6	4.718.118,0
Dedução de Receita p/ Formação do FUNDEB	89.064,6	73.256,1	73.256,1	0,0	166.657,0	73.443,0	73.204,3	146.408,5	73.204,3	77.273,5	77.273,5	77.273,5	1.000.314,4	1.080.000,0
RECEITA CORRENTE LÍQUIDA (III)	13.849.539,7	11.772.775,3	12.663.085,5	11.695.209,7	11.940.226,4	14.347.775,3	13.083.449,5	14.696.706,5	15.126.671,5	14.944.165,0	13.319.256,5	14.492.807,8	161.931.670,7	171.550.029,2

Nota : Receita Corrente Líquida em reais e sem arredondamento :  
R\$ 161.931.671,00

RCL dos últimos 12 meses

Ronaldinho de Jesus Guimarães  
Diretor do Departamento  
de Finanças e Controle

Andréia Barbosa da Silva  
Sec. de Fazenda

Varônica Oliveira Machado  
Controladora Geral

Jorge Augusto Babo P. de Lima  
Prefeito Municipal

SIGFIS - Versão 2014

Portaria 1556/2014

Anexo 3 do RREO



MUNICÍPIO DE BARRA DO PIRAI  
RELATÓRIO RESUMIDO DA EXECUÇÃO ORÇAMENTÁRIA  
DEMONSTRATIVO DAS RECEITAS E DESPESAS PREVIDENCIÁRIAS DO REGIME PRÓPRIO DOS SERVIDORES PÚBLICOS

ORÇAMENTO DA SEGURIDADE SOCIAL  
PERÍODO DE REFERÊNCIA : 2º Bimestre / 2014

R\$1,00

LRF, art 53, inciso II - Anexo 4

RECEITAS PREVIDENCIÁRIAS	PREVISÃO INICIAL	PREVISÃO ATUALIZADA	RECEITAS REALIZADAS		
			No Bimestre	Até 2º Bim/2014	Até 2º Bim/2013
RECEITAS PREVIDENCIÁRIAS - RPPS (EXCETO INTRA-ORÇAMENTÁRIAS) (I)	13.898.118,0	13.898.118,0	3.039.188,3	5.640.745,8	3.001.023,7
RECEITAS CORRENTES	13.898.118,0	13.898.118,0	3.039.188,3	5.640.745,8	3.001.023,7
Receita de Contribuições do Segurados	4.718.118,0	4.718.118,0	827.972,5	1.785.547,9	1.737.372,8
Pessoal Civil	4.718.118,0	4.718.118,0	827.972,5	1.785.547,9	1.737.372,8
Contribuição do Servidor Ativo Civil	4.718.118,0	4.718.118,0	827.972,5	1.785.547,9	1.737.372,8
Contribuição do Servidor Inativo Civil	0,0	0,0	0,0	0,0	0,0
Contribuição de Pensionista Civil	0,0	0,0	0,0	0,0	0,0
Outras Receitas de Contribuições	0,0	0,0	0,0	0,0	0,0
Receita Patrimonial	8.000.000,0	8.000.000,0	2.037.897,7	3.504.890,0	610.863,2
Receitas Imobiliárias	0,0	0,0	0,0	0,0	0,0
Receitas de Valores Mobiliários	8.000.000,0	8.000.000,0	2.037.897,7	3.504.890,0	610.863,2
Outras Receitas Patrimoniais	0,0	0,0	0,0	0,0	0,0
Receita de Serviços	0,0	0,0	0,0	0,0	0,0
Outras Receitas Correntes	1.180.000,0	1.180.000,0	173.318,1	350.307,9	652.787,7
Compensação Previdenciária do RGPS para o RPPS	1.080.000,0	1.080.000,0	154.547,0	305.024,8	567.609,6
Demais Receitas Correntes	100.000,0	100.000,0	18.771,1	45.283,1	85.178,1
RECEITAS DE CAPITAL	0,0	0,0	0,0	0,0	0,0
Alienação de Bens, Direitos e Ativos	0,0	0,0	0,0	0,0	0,0
Amortização de Empréstimos	0,0	0,0	0,0	0,0	0,0
Outras Receitas de Capital	0,0	0,0	0,0	0,0	0,0
(-) DEDUÇÕES DA RECEITA	0,0	0,0	0,0	0,0	0,0
<b>RECEITAS PREVIDENCIÁRIAS - RPPS (INTRA-ORÇAMENTÁRIAS) (II)</b>	<b>9.346.637,0</b>	<b>9.346.637,0</b>	<b>1.576.495,7</b>	<b>3.367.904,7</b>	<b>3.233.275,9</b>
<b>TOTAL DAS RECEITAS PREVIDENCIÁRIAS - RPPS (III)=(I+II)</b>	<b>23.244.755,0</b>	<b>23.244.755,0</b>	<b>4.615.684,0</b>	<b>9.008.650,5</b>	<b>6.234.299,6</b>
DESPESAS PREVIDENCIÁRIAS	DOTAÇÃO INICIAL	DOTAÇÃO ATUALIZADA	DESPESAS LIQUIDADAS		
			No Bimestre	Até 2º Bim/2014	Até 2º Bim/2013
DESPESAS PREVIDENCIÁRIAS - RPPS (EXCETO INTRA-ORÇAMENTÁRIAS)	23.244.755,0	23.244.755,0	1.353.303,8	2.664.049,1	2.231.374,3
ADMINISTRAÇÃO	1.188.500,0	1.188.500,0	72.000,8	136.775,6	124.958,3
Despesas Correntes	1.164.500,0	1.164.500,0	71.791,8	136.566,6	124.958,3
Despesas de Capital	24.000,0	24.000,0	209,0	209,0	0,0
PREVIDÊNCIA SOCIAL	22.056.255,0	22.056.255,0	1.281.303,0	2.527.273,5	2.106.416,0
Pessoal Civil	11.830.000,0	11.830.000,0	1.281.303,0	2.527.273,5	2.106.416,0
Aposentadorias	9.750.000,0	9.750.000,0	1.081.804,0	2.137.587,3	2.106.416,0
Pensões	2.080.000,0	2.080.000,0	199.499,0	389.686,2	0,0
Outros Benefícios Previdenciários	0,0	0,0	0,0	0,0	0,0
Outras Despesas Previdenciárias	10.226.255,0	10.226.255,0	0,0	0,0	0,0
Compensação Previdenciária do RPPS para o RGPS	0,0	0,0	0,0	0,0	0,0
Demais despesas Previdenciárias	10.226.255,0	10.226.255,0	0,0	0,0	0,0
DESPESAS PREVIDENCIÁRIAS - RPPS (INTRA-ORÇAMENTÁRIAS) (V)	0,0	0,0	0,0	0,0	0,0
<b>TOTAL DAS DESPESAS PREVIDENCIÁRIAS - RPPS (VI)=(IV+V)</b>	<b>23.244.755,0</b>	<b>23.244.755,0</b>	<b>1.353.303,8</b>	<b>2.664.049,1</b>	<b>2.231.374,3</b>
<b>RESULTADO PREVIDENCIÁRIO - RPPS (VII) = (III-VI)</b>	<b>0,0</b>	<b>0,0</b>	<b>3.262.380,2</b>	<b>6.344.601,4</b>	<b>4.002.925,3</b>
APORTES DE RECURSOS PARA O REGIME PRÓPRIO DE PREVIDÊNCIA SOCIAL	PREVISÃO INICIAL	PREVISÃO ATUALIZADA	RECEITAS REALIZADAS		
			No Bimestre	Até 2º Bim/2014	Até 2º Bim/2013
TOTAL DE APORTES PARA O RPPS	0,0	0,0	0,0	0,0	0,0
Plano Financeiro	0,0	0,0	0,0	0,0	0,0
Recursos para Cobertura da Insuficiência Financeira	0,0	0,0	0,0	0,0	0,0
Recursos para Formação de Reservas	0,0	0,0	0,0	0,0	0,0
Outros aportes para o RPPS	0,0	0,0	0,0	0,0	0,0
Plano Previdenciário	0,0	0,0	0,0	0,0	0,0
Recursos para Cobertura de Déficit Financeiro	0,0	0,0	0,0	0,0	0,0
Recursos para Cobertura de Déficit Atuarial	0,0	0,0	0,0	0,0	0,0
Outros aportes para o RPPS	0,0	0,0	0,0	0,0	0,0
RESERVA ORÇAMENTÁRIA DO RPPS		PREVISÃO ORÇAMENTÁRIA			
VALOR		0,0			
BENS E DIREITOS DO RPPS	Mar/2014	PERÍODO DE REFERÊNCIA			
		Abr/2014	Dez/2013		
Caixa	0,0	0,0	0,0	0,0	
Bancos Conta Movimento	2.284.849,1	2.905.020,1	3.065.308,7		
Investimentos	92.827.247,1	94.197.872,6	87.692.982,6		
Outros Bens e Direitos	0,0	0,0	0,0		
<b>TOTAL DE BENS E DIREITOS DO RPPS</b>	<b>92.827.247,1</b>	<b>94.197.872,6</b>	<b>87.692.982,6</b>		

SIGFIS - Versão 2014

Ronaldo M. de Souza  
Diretor do Departamento  
De Finanças e Controle  
RJ 063.722/0

Data de Emissão: 27/05/2014 10:07:40  
Antonio da Silva  
Secretário de Fazenda  
Portaria nº 151/2014  
Oliveira Machado  
Controladora Geral  
do Município  
Anexo 4 do RREO



MUNICÍPIO DE BARRA DO PIRAI  
 RELATÓRIO RESUMIDO DA EXECUÇÃO ORÇAMENTÁRIA  
 DEMONSTRATIVO DAS RECEITAS E DESPESAS PREVIDENCIÁRIAS DO REGIME PRÓPRIO DOS SERVIDORES PÚBLICOS

ORÇAMENTO DA SEGURIDADE SOCIAL  
 PERÍODO DE REFERÊNCIA : 2º Bimestre / 2014

LRF, art 53, inciso II - Anexo 4

R\$1,00

RECEITAS PREVIDENCIÁRIAS INTRA ORÇAMENTÁRIAS - RPPS	PREVISÃO INICIAL	PREVISÃO ATUALIZADA	RECEITAS REALIZADAS		
			No Bimestre	Até 2º Bim/2014	Até 2º Bim/2013
RECEITAS CORRENTES (VIII)	9.346.637,0	9.346.637,0	1.576.495,7	3.367.904,7	3.233.275,9
Receita de Contribuições	9.346.637,0	9.346.637,0	1.576.495,7	3.367.904,7	3.233.275,9
Patronal	9.346.637,0	9.346.637,0	1.576.495,7	3.367.904,7	3.039.194,1
Contribuição Patronal do Servidor Ativo Civil	9.346.637,0	9.346.637,0	1.576.495,7	3.367.904,7	3.039.194,1
Contribuição Patronal do Servidor Inativo Civil	0,0	0,0	0,0	0,0	0,0
Contribuição Patronal de Pensionista Civil	0,0	0,0	0,0	0,0	0,0
Contribuição Previdenciária para Cobertura de Déficit Atuarial	0,0	0,0	0,0	0,0	0,0
Contribuição Previdenciária em Regime de Débitos e Parcelamentos	0,0	0,0	0,0	0,0	194.081,8
Receita Patrimonial	0,0	0,0	0,0	0,0	0,0
Receita de Serviços	0,0	0,0	0,0	0,0	0,0
Outras Receitas Correntes	0,0	0,0	0,0	0,0	0,0
RECEITAS DE CAPITAL (IX)	0,0	0,0	0,0	0,0	0,0
Alienação de Bens	0,0	0,0	0,0	0,0	0,0
Amortização de Empréstimos	0,0	0,0	0,0	0,0	0,0
Outras Receitas de Capital	0,0	0,0	0,0	0,0	0,0
(-) DEDUÇÕES DA RECEITA (X)	0,0	0,0	0,0	0,0	0,0
<b>TOTAL RECEITAS PREVIDENCIÁRIAS INTRA-ORÇAMENTÁRIAS (XI)=(VIII+IX-X)</b>	<b>9.346.637,0</b>	<b>9.346.637,0</b>	<b>1.576.495,7</b>	<b>3.367.904,7</b>	<b>3.233.275,9</b>
DESPESAS PREVIDENCIÁRIAS INTRA - ORÇAMENTÁRIAS RPPS	DOTAÇÃO INICIAL	DOTAÇÃO ATUALIZADA	DESPESAS LIQUIDADAS		
			No Bimestre	Até 2º Bim/2014	Até 2º Bim/2013
ADMINISTRAÇÃO (XII)	0,0	0,0	0,0	0,0	0,0
Despesas Correntes	0,0	0,0	0,0	0,0	0,0
Despesas de Capital	0,0	0,0	0,0	0,0	0,0
<b>TOTAL DAS DESPESAS PREVIDENCIÁRIAS INTRA - ORÇAMENTÁRIAS (XIII)=(XII)</b>	<b>0,0</b>	<b>0,0</b>	<b>0,0</b>	<b>0,0</b>	<b>0,0</b>

*[Assinatura]*  
 Ronaldo Martins Guimarães  
 Diretor do Departamento  
 De Finanças e Controle  
 CRC/RJ 003.722/0

*[Assinatura]*  
 Andreia Barbosa da Silva  
 Sec. de Fazenda  
 Portaria 1556/2013

*[Assinatura]*  
 Verônica Oliveira Machado  
 Controladora Geral  
 do Município

*[Assinatura]*  
 Jorge Augusto Babo P. de Lima  
 Prefeito Municipal



MUNICÍPIO DE BARRA DO PIRAI  
RELATÓRIO RESUMIDO DA EXECUÇÃO ORÇAMENTÁRIA  
**DEMONSTRATIVO DO RESULTADO NOMINAL**  
ORÇAMENTOS FISCAL E DA SEGURIDADE SOCIAL  
PERÍODO DE REFERÊNCIA : 2º Bimestre / 2014

LRF, art 53, inciso III - Anexo 5

R\$1,00

DÍVIDA FISCAL LÍQUIDA	SALDO		
	Em 31/12/2013 (a)	Em 28/Fev/2014 (b)	Em 30/Abr/2014 (c)
DÍVIDA CONSOLIDADA (I)	23.502.852,3	16.591.100,3	19.896.638,6
DÉDUÇÕES (II)	23.476.725,2	12.866.671,1	21.863.247,7
Disponibilidade de Caixa Bruta	5.285.899,2	5.863.732,3	5.333.066,2
Demais Haveres Financeiros	22.065.948,7	9.939.361,4	19.284.084,3
(-) Restos a Pagar Processados (exceto precatórios)	3.875.122,7	2.936.422,6	2.753.902,8
DÍVIDA CONSOLIDADA LÍQUIDA (III) = (I - II)	26.127,1	3.724.429,2	-1.966.609,1
RECEITA DE PRIVATIZAÇÕES (IV)	0,0	0,0	0,0
PASSIVOS RECONHECIDOS (V)	0,0	0,0	0,0
<b>DÍVIDA FISCAL LÍQUIDA (VI) = (III + IV - V)</b>	<b>26.127,1</b>	<b>3.724.429,2</b>	<b>-1.966.609,1</b>

RESULTADO NOMINAL	PERÍODO DE REFERÊNCIA	
	No Bimestre (c - b)	Jan/2014 até Abr/2014 (c - a)
<b>VALOR</b>	<b>-5.691.038,3</b>	<b>-1.992.736,2</b>

DISCRIMINAÇÃO DA META FISCAL	Valor
<b>META DE RESULTADO NOMINAL FIXADA NO ANEXO DE METAS FISCAIS DA LDO P/ O EXERCÍCIO DE REFERÊNCIA</b>	<b>0,0</b>

ESPECIFICAÇÃO	SALDO		
	Em 31/12/2013	Em 28/Fev/2014	Em 30/Abr/2014
DÍVIDA CONSOLIDADA PREVIDENCIÁRIA (VII)	0,0	0,0	0,0
Passivo Atuarial	0,0	0,0	0,0
Demais Dívidas	0,0	0,0	0,0
Deduções (VIII)	90.758.291,3	93.840.512,6	97.102.892,7
Ativo Disponível	3.065.308,7	1.680.537,6	2.905.020,1
Investimentos do RPPS	87.692.982,6	92.159.975,0	94.197.872,6
Haveres Financeiros	0,0	0,0	0,0
(-) Restos a Pagar Processados	0,0	0,0	0,0
DÍVIDA CONSOLIDADA LÍQUIDA PREVIDENCIÁRIA (IX) = (VII - VIII)	-90.758.291,3	-93.840.512,6	-97.102.892,7
PASSIVOS RECONHECIDOS (X)	0,0	0,0	0,0
<b>DÍVIDA FISCAL LÍQUIDA PREVIDENCIÁRIA (XI) = (IX - X)</b>	<b>-90.758.291,3</b>	<b>-93.840.512,6</b>	<b>-97.102.892,7</b>

*[Assinatura]*  
Ronaldo Matos Guimarães  
Diretor do Departamento  
De Finanças e Controle  
CRC/RJ 063.722/0

*[Assinatura]*  
Andréia Barbosa da Silva  
Sec. de Fazenda  
Portaria 1556/2013

*[Assinatura]*  
Verônica Oliveira Machado  
Controladora Geral  
do Município

*[Assinatura]*  
Jorge Augusto Babo P. de Lima  
Prefeito Municipal



**MUNICÍPIO DE BARRA DO PIRAI**  
**RELATÓRIO RESUMIDO DA EXECUÇÃO ORÇAMENTÁRIA**  
**DEMONSTRATIVO DO RESULTADO PRIMÁRIO**  
**ORÇAMENTOS FISCAL E DA SEGURIDADE SOCIAL**  
**PERÍODO DE REFERÊNCIA : 2º Bimestre / 2014**

LRF, art 53, inciso III - Anexo 6

R\$1,00

RECEITAS PRIMÁRIAS	PREVISÃO ATUALIZADA	RECEITAS REALIZADAS		
		No Bimestre	Jan a Abr/2014	Jan a Abr/2013
<b>RECEITAS PRIMARIAS CORRENTES (I)</b>				
Receitas Tributárias	174.169.984,9	28.105.173,5	59.349.242,4	60.033.763,0
Imposto s/ a Prop. Predial/Territorial Urbana (IPTU)	26.747.042,5	2.962.321,4	5.442.580,3	10.008.370,1
Impostos s/ Serviços de Qualquer Natureza (ISS)	5.026.154,0	233.698,2	275.589,9	2.144.842,1
Imposto s/ Transmissão de Bens Imóveis (ITBI)	12.537.406,0	1.789.702,2	3.561.912,5	4.029.318,9
Imposto de Renda Retido na Fonte (IRRF)	1.588.701,2	178.110,7	349.812,5	410.460,8
Outras Receitas Tributárias	2.119.562,6	345.212,8	595.985,2	646.418,2
Receita de Contribuição	5.475.218,7	415.597,5	659.280,2	2.777.330,1
Receita Previdenciária	16.787.948,0	2.422.143,1	5.668.148,1	6.155.356,4
Outras Receitas de Contribuições	14.064.755,0	2.404.468,2	5.153.452,6	4.970.648,7
Receita Patrimonial Líquida	2.723.193,0	17.674,9	514.695,5	1.184.707,7
Receita Patrimonial	52.523,0	25.077,1	31.869,0	18.999,0
(-) Aplicações Financeiras	12.577.322,3	2.290.983,1	4.024.005,3	1.122.223,3
Transferências Correntes*	12.524.799,3	2.265.906,0	3.992.136,3	1.103.224,3
Cota Parte FPM (80%)	118.841.046,9	21.031.861,4	43.833.599,6	39.365.062,1
Cota Parte ICMS (80%)	22.217.123,9	3.209.756,7	8.103.021,4	7.122.723,1
L.C. Nº 87/96 - ICMS Desoneração (80%)	23.375.948,7	4.424.602,5	8.492.652,7	7.838.180,3
Convênios	105.208,8	7.433,9	22.301,8	29.735,7
Outras Transferências Correntes	689.970,0	163.564,0	246.364,0	448.372,6
Demais Receitas Correntes	72.452.795,5	13.226.504,3	26.969.259,7	23.926.050,4
Dívida Ativa	11.741.424,5	1.663.770,5	4.373.045,4	4.485.975,4
Diversas Receitas Correntes	3.013.687,0	407.249,3	930.996,8	1.149.867,1
<b>RECEITAS DE CAPITAL (II)</b>	8.727.737,5	1.256.521,2	3.442.048,6	3.336.108,3
Operações de Crédito (III)	572.700,0	0,0	0,0	173.333,3
Amortização de Empréstimos (IV)	100.000,0	0,0	0,0	0,0
Alienação de Ativos (V)	0,0	0,0	0,0	0,0
Transferências de Capital	0,0	0,0	0,0	0,0
Convênios	472.700,0	0,0	0,0	173.333,3
Outras Transferências de Capital	472.700,0	0,0	0,0	173.333,3
Outras Receitas de Capital	0,0	0,0	0,0	0,0
<b>RECEITAS PRIMÁRIAS DE CAPITAL (VI) = (II-III-IV-V)</b>	0,0	0,0	0,0	0,0
<b>RECEITA PRIMARIA TOTAL (VII) = (I + VI)</b>	472.700,0	0,0	0,0	173.333,3
	174.642.684,9	28.105.173,5	59.349.242,4	60.207.096,3

DESPESAS PRIMÁRIAS	DOTAÇÃO ATUALIZADA	DESPESAS LIQUIDADAS		
		No Bimestre	Jan a Abr/2014	Jan a Abr/2013
<b>DESPESAS CORRENTES (VIII)</b>				
Pessoal e Encargos Sociais	154.234.780,3	25.039.976,8	48.558.841,0	43.455.288,6
Juros e Encargos da Dívida (IX)	85.612.475,8	15.458.624,5	30.866.203,5	26.405.039,9
Outras Despesas Correntes	350.000,0	18.771,1	36.664,9	84.049,0
<b>DESPESAS PRIMÁRIAS CORRENTES (X) = (VIII - IX)</b>	68.272.304,5	9.562.581,2	17.655.972,7	16.966.199,8
<b>DESPESAS DE CAPITAL (XI)</b>	153.884.780,3	25.021.205,7	48.522.176,1	43.371.239,6
Investimentos	23.970.346,0	3.353.220,3	5.510.971,1	3.387.332,7
Inversões Financeiras	21.450.346,0	3.037.836,0	4.891.255,2	3.010.115,8
Concessão de Empréstimos (XII)	0,0	0,0	0,0	0,0
Aquisição de Título de Capital já Integralizado (XIII)	0,0	0,0	0,0	0,0
Demais Inversões Financeiras	0,0	0,0	0,0	0,0
Amortização da Dívida (XIV)	0,0	0,0	0,0	0,0
<b>DESPESAS PRIMÁRIAS DE CAPITAL (XV) = (XI-XII-XIII-XIV)</b>	2.520.000,0	315.384,3	619.715,9	377.217,0
<b>RESERVA DE CONTINGÊNCIA (XVI)</b>	21.450.346,0	3.037.836,0	4.891.255,2	3.010.115,7
<b>RESERVA ORÇAMENTÁRIA DO RPPS (XVII)</b>	10.651.255,0	0,0	0,0	0,0
<b>DESPESA PRIMARIA TOTAL (XVIII) = (X+XV+XVI+XVII)</b>	0,0	0,0	0,0	0,0
<b>RESULTADO PRIMÁRIO (VII - XVIII)</b>	185.986.381,3	28.059.041,7	53.413.431,3	46.381.355,3
<b>SALDO DE EXERCÍCIOS ANTERIORES</b>	-11.343.696,4	46.131,8	5.935.811,1	13.825.741,0
			0,0	

## DISCRIMINAÇÃO DA META FISCAL

META DE RESULTADO PRIMÁRIO FIXADA NO ANEXO DE METAS FISCAIS DA LDO P/ EXERCÍCIO DE REFERÊNCIA	VALOR CORRENTE
	0,0

Nota: \*Para efeito deste Demonstrativo, o montante das Transferências Correntes corresponde, dentre outras receitas, ao total das Transferências P. de Lima Intergovernamentais, excluídas as Deduções da Receita Corrente para Formação do FUNDEB.

Ronaldo Matos Guimarães  
 Diretor do Departamento  
 de Finanças e Controle  
 Portaria 1556/2014

Andreia Barbosa da Silva  
 Sec. de Fazenda  
 Portaria 1556/2014

Verônica Oliveira Machado  
 Controladora Geral  
 do Município

Jorge Augusto da Silva  
 Prefeito Municipal

SIGFIS - Versão 2014

Data de Emissão: 27/05/2014 07:40h

Anexo 6 do RREO



MUNICÍPIO DE BARRA DO PIRAI  
RELATÓRIO RESUMIDO DA EXECUÇÃO ORÇAMENTÁRIA  
DEMONSTRATIVO DOS RESTOS A PAGAR POR PODER E ÓRGÃO  
ORÇAMENTOS FISCAL E DA SEGURIDADE SOCIAL  
PERÍODO DE REFERÊNCIA : 2º Bimestre / 2014

LRF, art 53, inciso V - Anexo 7

R\$1,00

PODER/ÓRGÃO	RESTOS A PAGAR PROCESSADOS E NÃO PROCESSADOS LIQUIDADOS					RESTOS A PAGAR NÃO-PROCESSADOS				
	Inscritos		Canc.	Pagos	Saldo	Exerc. Ant.	Inscritos 2013	Canc.	Pagos	Saldo
	Exerc. Ant.	2013								
RESTOS A PAGAR (EXCETO INTRA-ORÇAMENTARI)										
<b>EXECUTIVO</b>										
PREFEITURA BARRA DO PIRAI	-261.329,5	3.724.929,1	0,0	3.506.628,4	-43.028,8	1.216.032,4	2.170.742,4	0,0	1.411.925,5	1.974.849,3
<b>LEGISLATIVO</b>										
CAMARA BARRA DO PIRAI	0,0	0,0	0,0	0,0	0,0	0,0	0,0	0,0	0,0	0,0
<b>EXECUTIVO</b>										
FUNDO MUN INFÂNCIA E ADOLESC BARRA	1.026,0	0,0	0,0	0,0	1.026,0	0,0	0,0	0,0	0,0	0,0
FUNDO MUN SAÚDE BARRA DO PIRAI	2.533.419,3	394.340,6	0,0	166.785,1	2.760.974,8	2.788.633,1	6.338.432,7	0,0	2.444.662,6	6.682.403,2
<b>TOTAL (I)</b>	<b>2.273.115,8</b>	<b>4.119.269,7</b>	<b>0,0</b>	<b>3.673.413,5</b>	<b>2.718.972,0</b>	<b>4.004.665,5</b>	<b>8.509.175,1</b>	<b>0,0</b>	<b>3.856.588,1</b>	<b>8.657.252,5</b>
RESTOS A PAGAR (INTRA-ORÇAMENTÁRIOS) (II)										
<b>EXECUTIVO</b>										
	0,0	0,0	0,0	0,0	0,0	0,0	0,0	0,0	0,0	0,0
<b>TOTAL (II)</b>	<b>0,0</b>	<b>0,0</b>	<b>0,0</b>	<b>0,0</b>	<b>0,0</b>	<b>0,0</b>	<b>0,0</b>	<b>0,0</b>	<b>0,0</b>	<b>0,0</b>
RESTOS A PAGAR (EXCETO INTRA-ORÇAMENTARI)										
<b>EXECUTIVO</b>										
FUNDO MUN ASSIST SOCIAL BARRA DO PIRAI	34.931,1	0,0	0,0	0,0	34.931,1	0,0	0,0	0,0	0,0	0,0
<b>TOTAL (I)</b>	<b>34.931,1</b>	<b>0,0</b>	<b>0,0</b>	<b>0,0</b>	<b>34.931,1</b>	<b>0,0</b>	<b>0,0</b>	<b>0,0</b>	<b>0,0</b>	<b>0,0</b>
<b>TOTAL (I + II)</b>	<b>2.308.046,9</b>	<b>4.119.269,7</b>	<b>0,0</b>	<b>3.673.413,5</b>	<b>2.753.903,1</b>	<b>4.004.665,5</b>	<b>8.509.175,1</b>	<b>0,0</b>	<b>3.856.588,1</b>	<b>8.657.252,5</b>

Ronaldinho Guimarães  
Diretor do Departamento  
De Finanças e Controle  
CRC/RJ 163.722/0

Andreia Barbosa da Silva  
Sec. de Fazenda  
Pertaria 1556/2013

Verônica Oliveira Machado  
Controladora Geral  
do Município

Jorge Augusto Babo P. de Lima  
Prefeito Municipal



MUNICÍPIO DE BARRA DO PIRAI  
RELATÓRIO RESUMIDO DA EXECUÇÃO ORÇAMENTÁRIA  
DEMONSTRATIVO DAS RECEITAS E DESPESAS COM MANUTENÇÃO E DESENVOLVIMENTO DO ENSINO

ORÇAMENTOS FISCAL E DA SEGURIDADE SOCIAL  
PERÍODO DE REFERÊNCIA : 2º Bimestre / 2014

LEI 9.394/96, art 72 - Anexo 8

R\$1.00

RECEITA RESULTANTE DE IMPOSTOS (caput do art. 212 da Constituição)	PREVISÃO INICIAL	PREVISÃO ATUALIZADA (a)	RECEITAS REALIZADAS		
			No Bimestre (b)	Até 2º Bim/2014	% (b/a)
<b>1-RECEITAS DE IMPOSTOS</b>					
1.1-Receita Resultante do Imposto sobre a Propriedade Predial e Territorial Urbana - IPTU	24.205.699,8	24.205.699,8	2.866.243,9	5.505.575,2	11,84
Imposto sobre a Propriedade Predial e Territorial Urbana - IPTU	7.293.128,0	7.293.128,0	508.346,3	892.495,6	6,97
Multas, Juros de Mora e Outros Encargos do IPTU	5.026.154,0	5.026.154,0	233.698,2	275.589,9	4,65
Divida Ativa do IPTU	159.073,0	159.073,0	1.123,7	5.421,2	0,71
Multas, Juros de Mora, Atualização Monetária e Outros Encargos da Divida Ativa do IPTU	1.651.825,0	1.651.825,0	202.386,7	465.189,4	12,25
(-) Deduções da Receita do IPTU	456.076,0	456.076,0	71.137,7	146.295,1	15,60
1.2-Receita Resultante do Imposto sobre Transmissão Inter Vivos - ITBI	0,0	0,0	0,0	0,0	0,00
Imposto sobre Transmissão Inter Vivos - ITBI	1.591.901,2	1.591.901,2	178.525,4	350.883,9	11,21
Multas, Juros de Mora e Outros Encargos do ITBI	1.588.701,2	1.588.701,2	178.110,7	349.812,5	11,21
Divida Ativa do ITBI	3.200,0	3.200,0	414,7	1.071,4	12,96
Multas, Juros de Mora, Atualização Monetária e Outros Encargos da Divida Ativa do ITBI	0,0	0,0	0,0	0,0	0,00
(-) Deduções da Receita do ITBI	0,0	0,0	0,0	0,0	0,00
1.3-Receita Resultante do Imposto sobre Serviços de Qualquer Natureza - ISS	0,0	0,0	0,0	0,0	0,00
Imposto sobre Serviços de Qualquer Natureza - ISS	13.201.108,0	13.201.108,0	1.834.159,4	3.666.210,5	13,89
Multas, Juros de Mora e Outros Encargos do ISS	12.537.406,0	12.537.406,0	1.789.702,2	3.561.912,5	14,27
Divida Ativa do ISS	344.659,0	344.659,0	14.503,9	43.823,4	4,21
Multas, Juros de Mora, Atualização Monetária e Outros Encargos da Divida Ativa do ISS	269.323,0	269.323,0	23.503,2	45.251,9	8,73
(-) Deduções da Receita do ISS	49.720,0	49.720,0	6.450,1	15.222,7	12,97
1.4-Receita Resultante do Imposto sobre Imposto de Renda Retido na Fonte - IRRF	0,0	0,0	0,0	0,0	0,00
Imposto de Renda Retido na Fonte - IRRF	2.119.562,6	2.119.562,6	345.212,8	595.985,2	16,29
Multas, Juros, de Mora e Outros Encargos do IRRF	2.119.562,6	2.119.562,6	345.212,8	595.985,2	16,29
Divida Ativa do IRRF	0,0	0,0	0,0	0,0	0,00
Multas, Juros de Mora, Atualização Monetária e Outros Encargos da Divida Ativa do IRRF	0,0	0,0	0,0	0,0	0,00
(-) Deduções da Receita do IRRF	0,0	0,0	0,0	0,0	0,00
1.5-Receita Resultante do Imposto Territorial Rural - ITR (CF. art 153, §4º, III	0,0	0,0	0,0	0,0	0,00
ITR	0,0	0,0	0,0	0,0	0,00
Multas, Juros de Mora e Outros Encargos do ITR	0,0	0,0	0,0	0,0	0,00
Divida Ativa do ITR	0,0	0,0	0,0	0,0	0,00
Multas, Juros de Mora, Atualização Monetária e Outros Encargos da Divida Ativa do ITR	0,0	0,0	0,0	0,0	0,00
(-) Deduções da Receita do ITR	0,0	0,0	0,0	0,0	0,00
<b>2-RECEITAS DE TRANSFERÊNCIAS CONSTITUCIONAIS E LEGAIS</b>					
2.1-Cota-Parte FPM	62.611.246,0	62.611.246,0	10.410.133,7	23.857.368,5	16,63
2.1.1-Parcela referente à CF art. 159, I, alínea b	27.930.398,0	27.930.398,0	4.012.195,9	10.128.776,7	14,36
2.1.2-Parcela referente à CF art. 159, I, alínea d	27.930.398,0	27.930.398,0	4.012.195,9	10.128.776,7	14,36
2.2-Cota-Parte ICMS	0,0	0,0	0,0	0,0	0,00
2.3-CMS-Desoneração - L.C. nº87/1996	29.357.122,0	29.357.122,0	5.530.753,2	10.614.307,5	18,84
2.4-Cota-Parte IPI-Exportação	130.427,0	130.427,0	9.292,4	27.877,2	7,12
2.5-Cota-Parte ITR	853.478,0	853.478,0	129.938,2	304.708,9	15,22
2.6-Cota-Parte IPVA	18.216,0	18.216,0	1.197,0	3.255,2	6,57
2.7-Cota-Parte IOF-Ouro	4.321.605,0	4.321.605,0	726.757,0	2.778.443,0	16,82
3-TOTAL DA RECEITA BRUTA DE IMPOSTOS (1 + 2)	86.816.945,8	86.816.945,8	13.276.377,6	29.362.943,7	15,29

Ronald Matices Guimarães  
Diretor do Departamento  
De Finanças e Controle  
CRC/RJ 063.722/0

Andreia Barbosa da Silva  
Sec. de Fazenda  
Portaria 1556/2013

Verônica Oliveira Machado  
Controladora Geral  
do Município

Jorge Augusto Babo P. de Lima  
Prefeito Municipal



**MUNICÍPIO DE BARRA DO PIRAI**  
**RELATÓRIO RESUMIDO DA EXECUÇÃO ORÇAMENTÁRIA**  
**DEMONSTRATIVO DAS RECEITAS E DESPESAS COM MANUTENÇÃO E DESENVOLVIMENTO DO ENSINO**  
**DEMONSTRATIVO DAS RECEITAS E DESPESAS COM MANUTENÇÃO E DESENVOLVIMENTO DO ENSINO**  
**ORÇAMENTOS FISCAL E DA SEGURIDADE SOCIAL**  
**PERÍODO DE REFERÊNCIA : 2º Bimestre / 2014**

LEI 9.394/96, art 72 - Anexo 8

R\$1,00

RECEITAS ADICIONAIS PARA FINANCIAMENTO DO ENSINO	PREVISÃO INICIAL	PREVISÃO ATUALIZADA (a)	RECEITAS REALIZADAS		
			No Bimestre (b)	<Período Atual>	% (b/a)
4-RECEITA DA APLIC. FINANC. DE OUTROS RECURSOS DE IMPOSTOS VINC. AO ENSINO	0,0	0,0	0,0	0,0	0,00
5-RECEITA DE TRANSFERÊNCIAS DO FNDE	4.691.230,0	4.691.230,0	1.103.554,3	1.717.213,6	23,52
5.1-Transferências do Salário-Educação	3.810.183,0	3.810.183,0	957.995,8	1.570.659,7	25,14
5.2-Outras Transferências do FNDE	844.927,0	844.927,0	144.199,9	144.199,9	17,07
5.3-Aplicação Financeira dos Recursos do FNDE	36.120,0	36.120,0	1.358,6	2.354,0	3,76
6-RECEITA DE TRANSFERÊNCIAS DE CONVÊNIOS	0,0	0,0	0,0	0,0	0,00
6.1- Transferências de Convênios	0,0	0,0	0,0	0,0	0,00
6.2-Aplicação Financeira de Recursos de Convênios	0,0	0,0	0,0	0,0	0,00
7-RECEITA DE OPERAÇÕES DE CRÉDITO	0,0	0,0	0,0	0,0	0,00
8-OUTRAS RECEITAS PARA FINANCIAMENTO DO ENSINO	0,0	0,0	0,0	0,0	0,00
9-TOTAL RECEITAS ADICIONAIS PARA FINANCIAMENTO DO ENSINO (4 + 5 + 6 + 7 + 8)	4.691.230,0	4.691.230,0	1.103.554,3	1.717.213,6	23,52

FUNDEB					
RECEITAS DO FUNDEB	PREVISÃO INICIAL	PREVISÃO ATUALIZADA (a)	RECEITAS REALIZADAS		
			No Bimestre (b)	Até 2º Bim/2014	% (b/a)
10-RECEITAS DESTINADAS AO FUNDEB	12.752.157,8	12.752.157,8	2.082.026,9	4.770.267,0	16,33
10.1-Cota-Parte FPM Destinada ao FUNDEB - (20% de 2.1.1)	5.713.274,1	5.713.274,1	802.439,2	2.025.755,3	14,05
10.2-Cota-Parte ICMS Destinada ao FUNDEB - (20% de 2.2)	5.981.173,3	5.981.173,3	1.106.150,7	2.121.654,8	18,49
10.3-ICMS-Desoneração Destinada ao FUNDEB - (20% de 2.3)	25.218,2	25.218,2	1.858,5	5.575,4	7,37
10.4-Cota-Parte IPI-Exportação Destinada ao FUNDEB - (20% de 2.4)	161.213,6	161.213,6	25.987,6	60.941,8	16,12
10.5-Cota-Parte ITR ou ITR arrecadado (20% de 1.5 + 2.5)	6.957,7	6.957,7	239,4	651,0	3,44
10.6-Cota-Parte IPVA Destinada ao FUNDEB - (20% de 2.6)	864.321,1	864.321,1	145.351,5	555.688,7	16,82
11-RECEITAS RECEBIDAS DO FUNDEB	21.840.202,0	21.840.202,0	4.220.234,9	8.855.912,7	19,32
11.1-Transferências de Recursos do FUNDEB	21.686.056,0	21.686.056,0	4.202.623,2	8.826.610,0	19,38
11.2-Complementação da União ao FUNDEB	0,0	0,0	0,0	0,0	0,00
11.3-Receita de Aplicação Financeira dos Recursos FUNDEB	154.146,0	154.146,0	17.611,7	29.302,7	11,43
12-RESULTADO LÍQUIDO DAS TRANSFERÊNCIAS DO FUNDEB (11.1 - 10)	8.933.898,2	8.933.898,2	2.120.596,3	4.056.343,0	23,74
[SE RESULTADO LÍQUIDO DA TRANSFERÊNCIA (11 > 0)] = ACRÉSCIMO RESULTANTE DAS TRANSFERÊNCIAS DO FUNDEB					
[SE RESULTADO LÍQUIDO DA TRANSFERÊNCIA (11 > 0)] = DECRÉSCIMO RESULTANTE DAS TRANSFERÊNCIAS DO FUNDEB					

DESPESAS DO FUNDEB	DOTAÇÃO INICIAL	DOTAÇÃO ATUALIZADA (d)	DESPESAS LIQUIDADAS		
			No Bimestre	Até o Bimestre (e)	% (f)=(e/d)x100
13-PAGAMENTO DOS PROFISSIONAIS DO MAGISTERIO	17.494.398,0	17.661.462,9	4.123.935,2	7.765.498,5	43,97
13.1-Com Educação Infantil	5.171.940,0	5.317.004,9	1.151.160,2	2.091.519,7	39,34
13.2-Com Ensino Fundamental	12.322.458,0	12.344.458,0	2.972.775,0	5.673.978,8	45,96
14-OUTRAS DESPESAS	4.345.804,1	4.283.804,1	170.300,6	741.394,0	17,31
14.1-Com Educação Infantil	80.000,0	40.000,0	0,0	0,0	0,00
14.2-Com Ensino Fundamental	4.265.804,1	4.243.804,1	170.300,6	741.394,0	17,47
15-TOTAL DAS DESPESAS DO FUNDEB (13+14)	21.840.202,0	21.945.266,9	4.294.235,8	8.506.892,5	38,76
DEDUÇÕES PARA FINS DE LIMITE DO FUNDEB PARA PAGAMENTO DOS PROFISSIONAIS DE ENSINO					
16-RESTOS A PAGAR INSCRITOS NO EXERCÍCIO SEM DISPONIBILIDADE FINANCEIRA DE RECURSOS DO FUNDEB					0,00
17-DESPESAS CUSTEADAS COM O SUPERÁVIT FINANCEIRO, DO EXERCÍCIO ANTERIOR, DO FUNDEB					0,00
18-TOTAL DE DEDUÇÕES CONSIDERADAS PARA FINS DE LIMITE DO FUNDEB(16+17)					0,00
19-MÍNIMO DE 60% DO FUNDEB NA REMUNERAÇÃO DO MAGISTÉRIO COM EDUCAÇÃO INFANTIL E ENSINO FUNDAMENTAL (13-18)/(11) x 100%					87,69
CONTROLE DA UTILIZAÇÃO DE RECURSOS NO EXERCÍCIO SUBSEQUENTE					
20-RECURSOS RECEBIDOS DO FUNDEB EM 2013 QUE NÃO FORAM UTILIZADOS					0,00
21-DESPESAS CUSTEADAS COM O SALDO DO ITEM 20 ATÉ O PRIMEIRO TRIMESTRE DE 2014					0,00

*[Assinatura]*  
 Ronaldo Inácio Guimarães  
 Diretor do Departamento  
 De Finanças e Controle  
 CRC/RJ: 063.722/0

*[Assinatura]*  
 Andreia Barbosa da Silva  
 Sec. de Fazenda  
 Portaria 1556/2013

*[Assinatura]*  
 Verônica Oliveira Machado  
 Controladora Geral  
 do Município

*[Assinatura]*  
 Jorge Augusto Babo P. de Lima  
 Prefeito Municipal



MUNICÍPIO DE BARRA DO PIRAI  
RELATÓRIO RESUMIDO DA EXECUÇÃO ORÇAMENTÁRIA  
DEMONSTRATIVO DAS RECEITAS E DESPESAS COM MANUTENÇÃO E DESENVOLVIMENTO DO ENSINO

ORÇAMENTOS FISCAL E DA SEGURIDADE SOCIAL  
PERÍODO DE REFERÊNCIA : 2º Bimestre / 2014

R\$1,00

LEI 9.394/96, art 72 - Anexo 8

MANUTENÇÃO E DESENVOLVIMENTO DO ENSINO - DESPESAS NÃO CUSTEADAS COM A RECEITA RESULTANTE DE IMPOSTOS E RECURSOS DO FUNDEB					
RECEITAS COM AÇÕES TÍPICAS DE MANUTENÇÃO E DESENVOLVIMENTO DO ENSINO	PREVISÃO INICIAL	PREVISÃO ATUALIZADA (a)	RECEITAS REALIZADAS		
			No Bimestre (b)	Até 2º Bim/2014	% (b/a)
22-IMPOSTOS E TRANSFERÊNCIAS DESTINADAS A MDE (25% DE 3)	21.704.236,5	21.704.236,5	3.319.094,4	7.340.735,9	33,82
DESPESAS COM AÇÕES TÍPICAS DE MANUTENÇÃO E DESENVOLVIMENTO DO ENSINO					
DESPESAS COM AÇÕES TÍPICAS DE MANUTENÇÃO E DESENVOLVIMENTO DO ENSINO	DOTAÇÃO INICIAL	DOTAÇÃO ATUALIZADA (d)	DESPESAS LIQUIDADAS		
			No Bimestre	Até o Bimestre (e)	% (f)=(e/d)x100
23-EDUCAÇÃO INFANTIL	8.059.073,0	8.164.137,9	1.441.862,6	2.604.394,9	31,90
23.1-Despesas Custeadas com Recursos do FUNDEB	5.251.940,0	5.357.004,9	1.151.160,2	2.091.519,7	39,04
23.2-Despesas Custeadas com Outros Recursos de Impostos	2.807.133,0	2.807.133,0	290.702,4	512.875,2	18,27
24-ENSINO FUNDAMENTAL	25.737.604,0	25.849.885,6	4.785.488,8	9.721.864,2	37,61
24.1-Despesas Custeadas com Recursos do FUNDEB	16.588.262,0	16.588.262,0	3.143.075,6	6.415.372,8	38,67
24.2-Despesas Custeadas com Outros Recursos de Impostos	9.149.342,0	9.261.623,6	1.642.413,2	3.306.491,4	35,70
25-ENSINO MÉDIO	6.000,0	6.000,0	0,0	0,0	0,00
26-ENSINO SUPERIOR	16.700,0	16.700,0	0,0	0,0	0,00
27-ENSINO PROFISSIONAL NÃO INTEGRADO AO ENSINO REGULAR	0,0	0,0	0,0	0,0	0,00
28-OUTRAS	294.200,0	294.200,0	45.833,0	56.001,9	19,04
29-TOTAL DESPESAS C/AÇÕES TÍPICAS DE MDE(23+24+25+26+27+28)	34.113.577,0	34.330.923,5	6.273.184,4	12.382.261,0	36,07
DEDUÇÕES CONSIDERADAS PARA FINS DE LIMITE CONSTITUCIONAL					VALOR
30-RESULTADO LÍQUIDO DAS TRANSFERÊNCIAS DO FUNDEB = (12)					4.056.343,00
31-DESPESAS CUSTEADAS COM A COMPLEMENTAÇÃO DO FUNDEB NO EXERCÍCIO					0,00
32-RECEITA DE APLICAÇÃO DOS RECURSOS DO FUNDEB ATÉ O BIMESTRE = (50 h)					29.302,70
33-DESPESAS CUSTEADAS COM O SUPERÁVIT FINANCEIRO DO FUNDEB DO EXERCÍCIO ANTERIOR					0,00
34-DESPESAS CUSTEADAS COM O SUPERÁVIT FINANCEIRO DE OUTROS RECURSOS DE IMPOSTOS DO EXERCÍCIO ANTERIOR					0,00
35-RESTOS A PAGAR INSCRITOS NO EXERCÍCIO SEM DISPONIBILIDADE FINANCEIRA DE RECURSOS DE IMPOSTOS VINCULADOS AO ENSINO					0,00
36-CANCELAMENTO NO EXERCÍCIO, DE RESTOS A PAGAR INSCRITOS COM DISPONIBILIDADE FINANCEIRA DE RECURSOS DE IMPOSTOS VINCULADOS AO ENSINO = (46g)					0,00
37-TOTAL DAS DEDUÇÕES CONSIDERADAS PARA FINS DE LIMITES CONSTITUCIONAIS (30+31+32+33+34+35+36)					4.085.645,70
38-TOTAL DAS DESPESAS PARA FINS DE LIMITE (23+24)-37					8.240.613,40
39-MÍNIMO DE 25% DAS RECEITAS RESULTANTES DE IMPOSTOS NA MANUTENÇÃO E DESENVOLVIMENTO DO ENSINO [(38)/(3)]x100%					28,06
OUTRAS INFORMAÇÕES PARA CONTROLE					
OUTRAS DESPESAS CUSTEADAS COM RECEITAS ADICIONAIS PARA FINANCIAMENTO DO ENSINO	DOTAÇÃO INICIAL	DOTAÇÃO ATUALIZADA (d)	DESPESAS LIQUIDADAS		
			No Bimestre	Até o Bimestre (e)	% (f)=(e/d)x100
40-DESPESAS CUSTEADAS C/APLIC. FIN. EM OUTROS RECURSOS DE IMPOSTOS VINC. A	0,0	0,0	0,0	0,0	0,00
41-DESPESAS CUSTEADAS COM A CONTRIBUIÇÃO DO SALÁRIO-EDUCAÇÃO	3.810.183,0	3.810.183,0	535.094,6	1.575.700,7	41,35
42-DESPESAS CUSTEADAS COM OPERAÇÃO DE CRÉDITO	0,0	0,0	0,0	0,0	0,00
43-DESPESAS CUSTEADAS COM OUTRAS RECEITAS PARA FINANCIAMENTO DO ENSINO	846.827,0	1.160.545,1	77.656,9	77.656,9	6,69
44-TOTAL OUTRAS DESPESAS CUSTEADAS C/RECEITAS ADIC. P/FINANC. DO ENSINO (40)	4.657.010,0	4.970.728,1	612.751,5	1.653.357,6	33,26
45-TOTAL GERAL DAS DESPESAS COM MDE (29+44)	38.770.587,0	39.301.651,6	6.885.935,9	14.035.618,6	35,71
RESTOS A PAGAR INSCRITOS COM DISPONIBILIDADE FINANCEIRA DE RECURSOS DE IMPOSTOS VINCULADOS AO ENSINO			SALDO ATÉ O BIMESTRE		Cancelado em 2014 (g)
46-RESTOS A PAGAR DE DESPESAS COM MANUTENÇÃO E DESENVOLVIMENTO DO ENSINO			846.810,20		0,00
FLUXO FINANCEIRO DOS RECURSOS DO FUNDEB					VALOR
47-SALDO FINANCEIRO DO FUNDEB EM 31 DE DEZEMBRO DE <EXERCÍCIO ANTERIOR>					1.253,50
48-(+) INGRESSO DE RECURSOS DO FUNDEB ATÉ O BIMESTRE					8.826.610,00
49-(-) PAGAMENTOS EFETUADOS ATÉ O BIMESTRE					7.007.308,20
50-(+) RECEITA DE APLICAÇÃO FINANCEIRA DOS RECURSOS DO FUNDEB ATÉ O BIMESTRE					29.302,70
51-(-) SALDO FINANCEIRO DO FUNDEB NO EXERCÍCIO ATUAL					1.849.858,00

FORNE:

\* Caput do artigo 212 da CF/1988

\* Os valores referentes à parcela dos restos a Pagar inscritos sem disponibilidade financeira vinculada à educação deverão ser informados somente no RREO do último bimestre do exercício.

\* Limites mínimos anuais a serem cumpridos no encerramento do exercício, no âmbito de atuação prioritária, conforme Lei 9.394/96, art. 11, V.

AJUSTE DAS DESPESAS COM MANUTENÇÃO E DESENVOLVIMENTO DO ENSINO

VINCULADAS ÀS RECEITAS RESULTANTES DE IMPOSTOS	3.875.368,50
Despesas com Ensino Fundamental ( 24.2 )	3.306.491,40
Despesas com Educação Infantil em Creches e Pré-Escolas ( 23.2 )	512.875,20
Outras Despesas com Ensino	56.001,90
PARCELA DAS TRANSFERÊNCIAS DESTINADA À FORMAÇÃO DO FUNDEB ( 10 )	4.770.267,00
INATIVOS PAGOS COM RECURSOS DO TESOURO ( 40 )	102.774,90
Despesas com Ensino Fundamental	102.774,90
Despesas com Educação Infantil em Creches e Pré-Escolas	0,00
TOTAL DA DESPESA COM MANUTENÇÃO E DESENVOLVIMENTO DO ENSINO - ( 24.2 + 23.2 + 10 + 40 )	8.692.408,50
AJUSTE DA TABELA DE CUMPRIMENTO DOS LIMITES CONSTITUCIONAIS	
Mínimo de <25%> das receitas resultantes de impostos na manutenção e desenvolvimento do ensino - Caput do artigo 212 da CF/88	29,60
Mínimo de <60%> do FUNDEB na remuneração do magistério do Ensino Fundamental - caput § 5º do artigo 60 do ADCT	87,69

SIGFIS - Versão 2014  
Diretor do Departamento  
Finanças e Controle  
063.722/0

Andréia Barbosa da Silva  
Secretária de Fazenda  
27/05/2014  
Berônica Oliveira Machado  
Controladora Geral  
do Município

Jorge Augusto Babo F. Lima  
Prefeito Municipal

Anexo 8 do RREO



MUNICÍPIO DE BARRA DO PIRAI  
RELATÓRIO RESUMIDO DA EXECUÇÃO ORÇAMENTÁRIA  
**DEMONSTRATIVO DAS RECEITAS DE IMPOSTOS E DAS DESPESAS PRÓPRIAS COM SAÚDE**  
ORÇAMENTOS FISCAL E DA SEGURIDADE SOCIAL  
PERÍODO DE REFERÊNCIA : 2º Bimestre / 2014

ADCT, art 77 - Anexo 12

R\$ 1,00

RECEITAS PARA APURAÇÃO DA APLICAÇÃO EM AÇÕES E SERVIÇOS PÚBLICOS DE SAÚDE	PREVISÃO INICIAL	PREVISÃO ATUALIZADA (a)	RECEITAS REALIZADAS	
			Até 2º Bim/2014 (b)	% (b/a)
RECEITA DE IMPOSTOS LÍQUIDA (I)	24.205.699,8	24.205.699,8	5.505.575,2	22,74
Imposto Predial e Territorial Urbano - IPTU	5.026.154,0	5.026.154,0	275.589,9	5,48
Imposto sobre Transmissão de Bens Intervivos - ITBI	1.588.701,2	1.588.701,2	349.812,5	22,02
Imposto sobre Serviços de Qualquer Natureza - ISS	12.537.406,0	12.537.406,0	3.561.912,5	28,41
Imposto de Renda Retido na Fonte - IRRF	2.119.562,6	2.119.562,6	595.985,2	28,12
Imposto Territorial Rural - ITR	0,0	0,0	0,0	0,00
Multas, Juros de Mora e Outros Encargos dos Impostos	506.932,0	506.932,0	50.316,0	9,93
Dívida Ativa dos Impostos	1.921.148,0	1.921.148,0	510.441,3	26,57
Multas, Juros de Mora e Outros Encargos da Dívida Ativa	505.796,0	505.796,0	161.517,8	31,93
RECEITAS DE TRANSFERÊNCIAS CONSTITUCIONAIS	62.611.246,0	62.611.246,0	23.857.368,5	38,10
Cota-Parte FPM	27.930.398,0	27.930.398,0	10.128.776,7	36,26
Cota-Parte ITR	18.216,0	18.216,0	3.255,2	17,87
Cota-Parte IPVA	4.321.605,0	4.321.605,0	2.778.443,0	64,29
Cota-Parte ICMS	29.357.122,0	29.357.122,0	10.614.307,5	36,16
Cota-Parte IPI-Exportação	853.478,0	853.478,0	304.708,9	35,70
Compensações Financeiras Provenientes de Impostos e Transferências	0,0	0,0	0,0	0,00
CONSTITUCIONAIS	130.427,0	130.427,0	27.877,2	21,37
Desoneração ICMS (LC 87/96)	130.427,0	130.427,0	27.877,2	21,37
Outras	0,0	0,0	0,0	0,00
<b>TOTAL DAS RECEITAS PARA APURAÇÃO DA APLICAÇÃO EM AÇÕES E SERVIÇOS PÚBLICOS DE SAÚDE (III) = I + II</b>	<b>86.816.945,8</b>	<b>86.816.945,8</b>	<b>29.362.943,7</b>	<b>33,82</b>

RECEITAS ADICIONAIS PARA FINANCIAMENTO DA SAÚDE	PREVISÃO INICIAL	PREVISÃO ATUALIZADA (c)	RECEITAS REALIZADAS	
			Até 2º Bim/2014 (d)	% (d/c)
TRANSFERÊNCIA DE RECURSOS DO SISTEMA ÚNICO DE SAÚDE-SUS	28.196.019,5	28.196.019,5	9.897.906,6	35,10
Provenientes da União	25.619.222,2	25.619.222,2	8.673.285,0	33,85
Provenientes dos Estados	2.054.966,5	2.054.966,5	932.885,4	45,40
Provenientes de Outros Municípios	0,0	0,0	0,0	0,00
Outras Receitas do SUS	521.830,8	521.830,8	291.736,2	55,91
TRANSFERÊNCIAS VOLUNTÁRIAS	0,0	0,0	0,0	0,00
RECEITAS DE OPERAÇÕES DE CRÉDITO VINCULADAS À SAÚDE	0,0	0,0	0,0	0,00
OUTRAS RECEITAS PARA FINANCIAMENTO DA SAÚDE	0,0	0,0	0,0	0,00
<b>TOTAL RECEITAS ADICIONAIS PARA FINANCIAMENTO DA SAÚDE</b>	<b>28.196.019,5</b>	<b>28.196.019,5</b>	<b>9.897.906,6</b>	<b>35,10</b>

DESPESAS COM SAÚDE (Por Grupo de Natureza da Despesa)	DOTAÇÃO INICIAL	DOTAÇÃO ATUALIZADA (e)	DESPESAS EMPENHADAS		DESPESAS LIQUIDADAS	
			Até 2º Bim/2014 (f)	% (f/e)	Até 2º Bim/2014 (g)	% (g/e)
DESPESAS CORRENTES	44.437.733,5	44.437.733,5	26.418.857,0	59,45	14.208.778,2	31,97
Pessoal e Encargos Sociais	15.638.896,7	15.624.896,7	5.796.883,7	37,10	5.665.186,9	36,26
Juros e Encargos da Dívida	0,0	0,0	0,0	0,00	0,0	0,00
Outras Despesas Correntes	28.798.836,8	28.812.836,8	20.621.973,3	71,57	8.543.591,3	29,65
DESPESAS DE CAPITAL	1.839.286,0	2.380.118,0	565.003,5	23,74	0,0	0,00
Investimentos	1.839.286,0	2.380.118,0	565.003,5	23,74	0,0	0,00
Inversões Financeiras	0,0	0,0	0,0	0,00	0,0	0,00
Amortização da Dívida	0,0	0,0	0,0	0,00	0,0	0,00
<b>TOTAL DAS DESPESAS COM SAÚDE (IV)</b>	<b>46.277.019,5</b>	<b>46.817.851,5</b>	<b>26.983.860,5</b>	<b>57,64</b>	<b>14.208.778,2</b>	<b>30,35</b>

DESPESAS COM SAÚDE NÃO COMPUTADAS PARA FINS DE APURAÇÃO DO PERCENTUAL MÍNIMO	DOTAÇÃO INICIAL	DOTAÇÃO ATUALIZADA	DESPESAS EMPENHADAS		DESPESAS LIQUIDADAS	
			Até 2º Bim/2014 (h)	% (h/Vf)	Até 2º Bim/2014 (i)	% (i/Vg)
DESPESAS COM INATIVOS E PENSIONISTAS	0,0	0,0	0,0	0,00	0,0	0,00
DESPESA COM ASSISTÊNCIA À SAÚDE QUE NÃO ATENDE AO PRINCÍPIO DE ACESSO UNIVERSAL	0,0	0,0	0,0	0,00	0,0	0,00
DESPESAS CUSTEADAS COM OUTROS RECURSOS	28.196.019,5	28.736.851,5	20.671.056,6	76,61	9.102.634,1	64,06
Recursos de Transferência do Sistema Único de Saúde - SUS	28.196.019,5	28.736.851,5	20.671.056,6	76,61	9.102.634,1	64,06
Recursos de Operações de Crédito	0,0	0,0	0,0	0,00	0,0	0,00
Outros Recursos	0,0	0,0	0,0	0,00	0,0	0,00
OUTRAS AÇÕES E SERVIÇOS NÃO COMPUTADOS	0,0	0,0	0,0	0,00	0,0	0,00
RESTOS A PAGAR NÃO PROCESSADOS INSCRITOS INDEVIDAMENTE NO EXERCÍCIO SEM DISPONIBILIDADE¹	0,0	0,0	0,0	0,00	0,0	0,00
DESPESAS CUSTEADAS COM DISPONIBILIDADE DE CAIXA VINCULADA AOS RESTOS A PAGAR CANCELADOS²	0,0	0,0	0,0	0,00	0,0	0,00
DESPESAS CUSTEADAS C/REC. VINCULADOS À PARCELA DO % MÍNIMO³	0,0	0,0	0,0	0,00	0,0	0,00
NÃO APLICADAS EM AÇÕES E SERV. SAÚDE EM EXER. ANTERIORES	0,0	0,0	0,0	0,00	0,0	0,00
<b>TOTAL DAS DESPESAS COM SAÚDE NÃO COMPUTADAS (V)</b>	<b>28.196.019,5</b>	<b>28.736.851,5</b>	<b>20.671.056,6</b>	<b>76,61</b>	<b>9.102.634,1</b>	<b>64,06</b>
<b>TOTAL DAS DESPESAS COM AÇÕES E SERVIÇOS PÚBLICOS DE SAÚDE (VI) = (IV - V)</b>	<b>18.081.000,0</b>	<b>18.081.000,0</b>	<b>6.312.803,9</b>	<b>23,39</b>	<b>5.106.144,1</b>	<b>35,94</b>

Ronaldo de Almeida Guimarães  
Diretor do Departamento  
De Finanças e Controle  
CRC/RJ nº 3.722/0

Andraia Barbosa da Silva  
Sec. de Fazenda  
Portaria 1556/2014

Verônica Oliveira Machado  
Controladora Geral  
do Município

Jorge Augusto Babo P. de Lima  
Prefeito Municipal



PERCENTUAL DE APLICAÇÃO EM AÇÕES E SERVIÇOS PÚBLICOS DE SAÚDE SOBRE A RECEITA DE IMPOSTOS LÍQUIDA E TRANSFERÊNCIAS CONSTITUCIONAIS E LEGAIS (VII%) = (VII / IIIb X 100) - LIMITE CONSTITUCIONAL 15% <sup>(4 e 5)</sup>					17,39 %	
VALOR REFERENTE À DIFERENÇA ENTRE O VALOR EXECUTADO E O LIMITE MÍNIMO CONSTITUCIONAL [(VII - 15)/100xIIIb] <sup>6</sup>					701.702,5	
EXECUÇÃO DE RESTOS A PAGAR NÃO PROCESSADOS INSCRITOS COM DISPONIBILIDADE DE CAIXA	INSCRITOS	CANCELADOS/PRESCRITOS	PAGOS	A PAGAR	PARCELA CONSIDERADA NO LIMITE	
Inscritos em 2013	0,0	0,0	0,00	0,00	0,00	
Inscritos em 2012	0,0	0,0	0,00	0,00	0,00	
<b>Total</b>	<b>0,0</b>	<b>0,0</b>	<b>0,00</b>	<b>0,00</b>	<b>0,00</b>	
CONTROLE DOS RESTOS A PAGAR CANCELADOS OU PRESCRITOS PARA FINS DE APLICAÇÃO DA DISPONIBILIDADE DE CAIXA CONFORME ARTIGO 24, §1º E §2º				RESTOS A PAGAR CANCELADOS OU PRESCRITOS		
				Saldo Inicial	Despesas custeadas no exercício de referência (j)	Saldo Final (Não Aplicado)
Restos a Pagar Cancelados ou Prescritos em 2013				0,0	0,0	0,00
Restos a Pagar Cancelados ou Prescritos em 2012				0,0	0,0	0,00
<b>Total (VIII)</b>				<b>0,0</b>	<b>0,0</b>	<b>0,00</b>
CONTROLE DO VALOR REFERENTE AO PERCENTUAL MÍNIMO NÃO CUMPRIDO EM EXERCÍCIOS ANTERIORES PARA FINS DE APLICAÇÃO DOS RECURSOS VINCULADOS CONFORME ART. 25 E 26				LIMITE NÃO CUMPRIDO		
				Saldo Inicial	Despesas custeadas no exercício de referência (k)	Saldo Final (Não Aplicado)
Diferença de limite não cumprido em 2013				0,0	0,0	0,00
Diferença de limite não cumprido em 2012				0,0	44.437.733,5	0,00
<b>Total (IX)</b>				<b>0,0</b>	<b>0,0</b>	<b>0,00</b>
DESPESAS COM SAÚDE (Por Subfunção)	DOTAÇÃO INICIAL	DOTAÇÃO ATUALIZADA	DESPESAS EMPENHADAS		DESPESAS LIQUIDADAS	
			Até 2º Bim/2014 (l)	% (l / total l)	Até 2º Bim/2014 (m)	% (m / total m)
Atenção Básica	6.089.316,0	6.550.148,0	2.964.398,7	10,99	1.596.588,3	11,24
Assistência Hospitalar e Ambulatorial	23.198.293,8	23.198.293,8	17.541.459,3	65,01	7.482.055,5	52,66
Suporte Profilático e Terapêutico	1.406.548,4	1.406.548,4	417.198,4	1,55	164.193,8	1,16
Vigilância Sanitária	50.255,2	50.255,2	2.326,0	0,01	0,0	0,00
Vigilância Epidemiológica	1.222.583,4	1.222.583,4	301.330,9	1,12	158.182,2	1,11
Alimentação e Nutrição	0,0	0,0	0,0	0,00	0,0	0,00
Outras Subfunções	14.310.022,8	14.390.022,8	5.757.147,2	21,34	4.807.758,3	33,84
<b>TOTAL</b>	<b>46.277.019,5</b>	<b>46.817.851,5</b>	<b>26.983.860,5</b>	<b>100,00</b>	<b>14.208.778,1</b>	<b>100,00</b>

<sup>1</sup> Esta linha apresentará valor somente no Relatório Resumido da Execução Orçamentária do último bimestre do exercício.

<sup>2</sup> O valor apresentado na intercessão com a coluna "l" ou com a coluna "h+" (último bimestre) deverá ser o mesmo apresentado no "total j".

<sup>3</sup> O valor apresentado na intercessão com a coluna "l" ou com a coluna "h+" (último bimestre) deverá ser o mesmo apresentado no "total k".

<sup>4</sup> Limite anual mínimo a ser cumprido no encerramento do exercício.

<sup>5</sup> Durante o exercício esse valor servirá para o monitoramento no art. 23 da LC 141/2012.

<sup>6</sup> No último bimestre será utilizada a fórmula: VI(h+i) - (15 x IIIb/100)

Ronaldinho Maites Guimarães  
Diretor do Departamento  
De Finanças e Controle  
CRC/RJ 063.722/0

Andreia Barbosa da Silva  
Sec. de Fazenda  
Portaria 1556/2013

Verônica Oliveira Machado  
Controladora Geral  
do Município

Jorge Augusto Babo P. de Lima  
Prefeito Municipal



MUNICÍPIO DE BARRA DO PIRAI - PODER EXECUTIVO  
 DEMONSTRATIVO SIMPLIFICADO DO RELATÓRIO RESUMIDO DA EXECUÇÃO ORÇAMENTÁRIA  
**DEMONSTRATIVO SIMPLIFICADO**  
 ORÇAMENTOS FISCAL E DA SEGURIDADE SOCIAL  
 PERÍODO DE REFERÊNCIA : 2º Bimestre / 2014

LRF, art 48 - Anexo 14

R\$1,00

BALANÇO ORÇAMENTÁRIO - RECEITAS		No bimestre	Até o bimestre		
Previsão Inicial de Receita		0,0	187.267.484,2		
Previsão Atualizada da Receita		0,0	187.267.484,2		
Receitas Realizadas		30.371.079,6	63.341.378,7		
Deficit Orçamentário		0,0	0,0		
Saldos de Exercícios Anteriores (utilizados para créditos adicionais)		0,0	0,0		
<b>BALANÇO ORÇAMENTÁRIO - DESPESAS</b>		<b>No bimestre</b>	<b>Até o bimestre</b>		
Dotação Inicial		0,0	187.267.484,4		
Dotação Atualizada		0,0	188.856.381,3		
Despesas Empenhadas		21.796.586,8	89.620.611,6		
Despesas Liquidadas		28.393.197,1	54.069.812,2		
Superavit Orçamentário		0,0	9.271.566,5		
<b>DESPESAS POR FUNÇÃO/SUBFUNÇÃO</b>		<b>No bimestre</b>	<b>Até o bimestre</b>		
Despesas Empenhadas		21.796.586,7	89.620.611,6		
Despesas Liquidadas		28.393.197,1	54.069.812,1		
<b>RECEITA CORRENTE LIQUIDA - RCL</b>			<b>Até o bimestre</b>		
Receita Corrente Líquida			161.931.670,7		
<b>RECEITAS/DESPESAS DOS REGIMES DE PREVIDENCIA</b>		<b>No bimestre</b>	<b>Até o bimestre</b>		
Regime Próprio de Previdência Social dos Servidores Públicos					
Receitas Previdenciárias realizadas (III)		4.615.684,0	9.008.650,5		
Despesas Previdenciárias liquidadas (IV)		1.353.303,8	2.664.049,1		
Resultado Previdenciário (III-IV)		3.262.380,2	6.344.601,4		
<b>RESULTADOS NOMINAL E PRIMÁRIO</b>		<b>Meta Fixada no Anexo de Metas Fiscais da LDO (a)</b>	<b>Resultado Apurado Até o Bimestre (b)</b>	<b>% em Relação a Meta (b/a)</b>	
Resultado Nominal		0,0	-1.992.736,2	0,0%	
Resultado Primário		0,0	5.935.811,1	0,0%	
<b>MOVIMENTAÇÃO DE RESTOS A PAGAR</b>		<b>Inscrição</b>	<b>Cancelamento até o bimestre</b>	<b>Pagamento até o bimestre</b>	<b>Saldo a pagar</b>
<b>POR PODER</b>					
<b>RESTOS A PAGAR PROCESSADOS</b>					
Poder Executivo		6.427.316,6	0,0	3.673.413,5	2.753.903,1
Poder Legislativo		0,0	0,0	0,0	0,0
<b>RESTOS A PAGAR NÃO PROCESSADOS</b>					
Poder Executivo		8.509.175,1	0,0	3.856.588,1	8.657.252,5
Poder Legislativo		0,0	0,0	0,0	0,0
<b>TOTAL</b>		<b>14.936.491,7</b>	<b>0,0</b>	<b>7.530.001,6</b>	<b>11.411.155,6</b>
<b>DESPESAS COM MANUTENÇÃO E DESENVOLVIMENTO DO ENSINO - MDE</b>		<b>Valor Apurado até o bimestre</b>	<b>Limites Constitucionais Anuais</b>		
Mínimo Anual de 25% das Receitas de Impostos na Manutenção e Desenvolvimento do Ensino - MDE		8.240.613,4	%Mínimo Aplicar Exerc	%Aplicado até bimestre	
			25%	28,1%	
Mínimo Anual de 60% do FUNDEB na Remuneração dos Professores do Ensino Fundamental		7.765.498,5	60%	87,7%	
<b>RECEITAS DE OPERAÇÕES DE CRÉDITO E DESPESAS DE CAPITAL</b>		<b>Valor Apurado Até o Bimestre</b>	<b>Saldo a Realizar</b>		
Receita de Operação de Crédito					
Despesa de Capital Líquida					
<b>PROJEÇÃO ATUARIAL DOS REGIMES DE PREVIDÊNCIA</b>		<b>Exercício em Referência</b>	<b>10º Exercício</b>	<b>20º Exercício</b>	<b>35º Exercício</b>
<b>Regime Próprio de Previdência Social dos Servidores Públicos</b>					
Receitas Previdenciárias (IV)					
Despesas Previdenciárias (V)					
Resultado Previdenciário (VI)=(IV-V)					
<b>RECEITA DA ALIENAÇÃO DE ATIVOS E APLICAÇÃO DOS RECURSOS</b>		<b>Valor Apurado Até o Bimestre</b>	<b>Saldo a Realizar</b>		
Receita de Capital Resultante da Alienação de Ativos					
Aplicação dos Recursos da Alienação de Ativos					
<b>DESPESAS COM AÇÕES E SERVIÇOS PÚBLICOS DE SAÚDE</b>		<b>Valor Apurado Até o Bimestre</b>	<b>Limite Constitucional Anual</b>		
Despesas Próprias com Ações e Serviços Públicos de Saúde		6.312.803,9	%Mínimo a Aplicar no Exercício	% Aplicado até o bimestre	
			15,0%	17,4%	
<b>DESPESAS DE CARÁTER CONTINUADO, DERIVADAS DE PPP'S CONTRATADAS</b>		<b>Valor Apurado no Exercício Corrente</b>			
Total das despesas / RCL (%)					

FONTE:

Nota:

SIGFIS - Versão 2014

Renato Alves Guimarães  
 Diretor do Departamento  
 De Finanças e Controle  
 CRC/RJ - 063.722/0

Data de Emissão: 27/05/2014 07:00

Andréa Barbosa da Silva  
 Séc. de Fazenda  
 Portaria 2014/019  
 Verônica Oliveira Machado  
 Controladora Geral  
 do Município

Jorge Augusto Babo  
 Prefeito Municipal

Anexo 14 do RREO



MUNICÍPIO DE BARRA DO PIRAI - PODER EXECUTIVO  
 RELATÓRIO DE GESTÃO FISCAL  
**DEMONSTRATIVO DA DESPESA COM PESSOAL**  
 ORÇAMENTOS FISCAL E DA SEGURIDADE SOCIAL  
 PERÍODO DE REFERÊNCIA : 1º Quadrimestre / 2014

RGF - ANEXO 1

R\$ 1,00

DESPESA COM PESSOAL	DESPESA EXECUTADAS Mai/2013 até Abr/2014		
	LIQUIDADAS	INSCRITAS EM RP NÃO PROCESSADOS	TOTAL
<b>DESPESA BRUTA COM PESSOAL (I)</b>			
Pessoal Ativo	87.083.988,2	52.617,8	87.136.606,0
Pessoal Inativo e Pensionista	76.984.063,7	51.982,2	77.036.045,9
Outras Despesas de Pessoal Decorrentes de Contratos de Terceirização (art. 18, § 1º da LRF)	9.785.349,0	635,6	9.785.984,6
<b>Despesas não Computadas (art. 19, § 1º da LRF) (II)</b>	314.575,5	0,0	314.575,5
(-) Decorrentes de Decisão Judicial	7.447.681,2	0,0	7.447.681,2
(-) Inativos e Pensionistas com Recursos Vinculados	0,0	0,0	0,0
(-) Indenizações por Demissão e Incentivos à Demissão Voluntária	7.447.681,2	0,0	7.447.681,2
(-) Despesas de Exercícios Anteriores	0,0	0,0	0,0
<b>DESPESA TOTAL COM PESSOAL - DTP (IV)=(I - II)</b>	79.636.307,0	52.617,8	79.688.924,9
<b>APURAÇÃO DO CUMPRIMENTO DO LIMITE LEGAL</b>			
RECEITA CORRENTE LÍQUIDA - RCL (V)			<b>VALOR</b>
% do TOTAL DA DESPESA LÍQUIDA COM PESSOAL PARA FINS DE APURAÇÃO DO LIMITE - TDP sobre a RCL (VI) = (IV / V) * 100			161.931.671,0
LIMITE MÁXIMO (inciso III, art. 20 da LRF) - <54,00%>			49,21 %
LIMITE PRUDENCIAL (§ único, art. 22 da LRF) - <51,30%>			87.443.102,3
LIMITE DE ALERTA (inciso II do §1º do art. 59 da LRF) - <48,6%>			83.070.947,2
			78.698.792,1

*Ronaldinho*  
 Ronaldo Inácio Guimarães  
 Diretor do Departamento  
 De Finanças e Controle  
 CRC/R: 063.722/0


*Andreia*  
 Andreia Barbosa da Silva  
 Sec. de Fazenda  
 Portaria 1556/2013


*Verônica*  
 Verônica Oliveira Machado  
 Controladora Geral  
 do Município


*Jorge Augusto*  
 Jorge Augusto P. de Lima  
 Prefeito Municipal



REGIME PREVIDENCIÁRIO				
DÍVIDA CONSOLIDADA PREVIDENCIÁRIA	SALDO EXERCÍCIO ANTERIOR	SALDO DO EXERCÍCIO DE 2014		
		Até o 1º Quadrimestre	Até o 2º Quadrimestre	Até o 3º Quadrimestre
<b>DÍVIDA CONSOLIDADA PREVIDENCIÁRIA (IX)</b>	0,0	0,0	0,0	0,0
Passivo Atuarial	0,0	0,0	0,0	0,0
Demais Dívidas	0,0	0,0	0,0	0,0
<b>DEDUÇÕES(X)'</b>	92.476.881,4	97.217.767,7	0,0	0,0
Disponibilidade de Caixa Bruta	-84.627.673,9	2.905.020,1	0,0	0,0
Investimento do RPPS	177.104.555,3	94.312.747,6	0,0	0,0
Demais Haveres Financeiros	0,0	0,0	0,0	0,0
(-) Restos a Pagar Processados	0,0	0,0	0,0	0,0
<b>OBRIGAÇÕES NÃO INTEGRANTES DA DC</b>	0,0	0,0	0,0	0,0
Precatórios anteriores a 5.5.2000	0,0	0,0	0,0	0,0
Insuficiência Financeira	0,0	0,0	0,0	0,0
Depósitos	0,0	0,0	0,0	0,0
Outras Obrigações	0,0	0,0	0,0	0,0
<b>DÍVIDA CONSOLIDADA LÍQUIDA DO RPPS (XI) = (IX - X)</b>	-92.476.881,4	-97.217.767,7	0,0	0,0

  
 Ronaldo Matos Guimarães  
 Diretor do Departamento  
 De Finanças e Controle  
 CRC/RJ 063.722/0

  
 Andreia Barbosa da Silva  
 Sec. de Fazenda  
 Portaria 1556/2013

  
 Verônica Oliveira Machado  
 Controladora Geral  
 do Município

  
 Jorge Augusto Sabo P. de Lima  
 Prefeito Municipal



MUNICÍPIO DE BARRA DO PIRAI  
RELATÓRIO DE GESTÃO FISCAL  
**DEMONSTRATIVO DAS GARANTIAS E CONTRAGARANTIAS DE VALORES**  
ORÇAMENTOS FISCAL E DA SEGURIDADE SOCIAL  
PERÍODO DE REFERÊNCIA : 1º Quadrimestre / 2014

LRF, art 55, inciso I, alínea "c" e art. 40, § 1º - Anexo 3

R\$1,00

GARANTIAS	SALDO DO EXERCÍCIO ANTERIOR	SALDO DO EXERCÍCIO DE 2014		
		Até o 1º Quadrimestre	Até o 2º Quadrimestre	Até o 3º Quadrimestre
EXTERNAS ( I )	0,0	0,0	0,0	0,0
Aval ou fiança em operações de crédito	0,0	0,0	0,0	0,0
Outras Garantias	0,0	0,0	0,0	0,0
INTERNAS ( II )	0,0	0,0	0,0	0,0
Aval ou fiança em operações de crédito	0,0	0,0	0,0	0,0
Outras garantias	0,0	0,0	0,0	0,0
<b>TOTAL ( I + II )</b>	<b>0,0</b>	<b>0,0</b>	<b>0,0</b>	<b>0,0</b>
<b>RECEITA CORRENTE LÍQUIDA - RCL</b>	<b>159.644.267,3</b>	<b>161.931.671,0</b>	<b>0,0</b>	<b>0,0</b>
<b>% do TOTAL DAS GARANTIAS sobre a RCL</b>	<b>0,00 %</b>	<b>0,00 %</b>	<b>0,00 %</b>	<b>0,00 %</b>
<b>LIMITE DEFINIDO POR RESOLUÇÃO DO SENADO FEDERAL</b>	<b>22,00 %</b>	<b>22,00 %</b>	<b>22,00 %</b>	<b>22,00 %</b>

CONTRAGARANTIAS	SALDO DO EXERCÍCIO ANTERIOR	SALDO DO EXERCÍCIO DE 2014		
		Até o 1º Quadrimestre	Até o 2º Quadrimestre	Até o 3º Quadrimestre
GARANTIAS EXTERNAS ( I )	0,0	0,0	0,0	0,0
Aval ou fiança em operações de crédito	0,0	0,0	0,0	0,0
Outras garantias	0,0	0,0	0,0	0,0
GARANTIAS INTERNAS ( II )	0,0	0,0	0,0	0,0
Aval ou fiança em operações de crédito	0,0	0,0	0,0	0,0
Outras garantias	0,0	0,0	0,0	0,0
<b>TOTAL DAS CONTRAGARANTIAS ( I + II )</b>	<b>0,0</b>	<b>0,0</b>	<b>0,0</b>	<b>0,0</b>

## MEDIDAS CORRETIVAS :

## Nota :

O limite do saldo global das garantias concedidas pelo Município poderá ser elevado para 32% da RCL, desde que, cumulativamente, quando aplicável, o garantidor obedeça às normas fixas nos incisos I a IV do parágrafo único do artigo 9º da Resolução SF nº 43/2001, com redação dada pela Resolução SF nº 3/2002, publicada no D.O.U. de 03/04/2002.

Ronaldo Luiz Guimarães  
Diretor do Departamento  
De Finanças e Controle  
CRC/RJ nº 3.722/0

Andreia Barbosa da Silva  
Sec. de Fazenda  
Portaria 1556/2013

Verônica Oliveira Machado  
Controladora Geral  
do Município

Jorge Augusto Babo P. de Lima  
Prefeito Municipal



MUNICÍPIO DE BARRA DO PIRAI  
RELATÓRIO DE GESTÃO FISCAL  
**DEMONSTRATIVO DAS OPERAÇÕES DE CRÉDITO**  
ORÇAMENTOS FISCAL E DA SEGURIDADE SOCIAL  
PERÍODO DE REFERÊNCIA : 1º Quadrimestre / 2014

LRF, art 55, inciso I, alínea "d" e Inciso III alínea "c" - Anexo 4

R\$1,00

OPERAÇÕES DE CRÉDITO	OPERAÇÕES REALIZADAS Até o 1º Quadrimestre	
	No Quadr.	Até o Quadr.
<b>SUJEITAS AO LIMITE PARA FINS DE CONTRATAÇÃO (I)</b>	0,0	0,0
Mobiliária	0,0	0,0
Interna	0,0	0,0
Externa	0,0	0,0
Contratual	0,0	0,0
Interna	0,0	0,0
Abertura de Crédito	0,0	0,0
Aquisição Financiada de Bens e Arredondamento Mercantil Financeiro	0,0	0,0
Derivadas de PPP	0,0	0,0
Demais Aquisições Financiadas	0,0	0,0
Antecipação de Receita	0,0	0,0
Pela Venda a Termo de Bens e Serviços	0,0	0,0
Demais Antecipações de Crédito	0,0	0,0
Assunção, reconhecimento e Confissão de Dívidas (LRF, art. 29, § 1º)	0,0	0,0
Outras Operações de Crédito	0,0	0,0
Externa	0,0	0,0
Contratuais	0,0	0,0
<b>NÃO SUJEITAS AO LIMITE PARA FINS DE CONTRATAÇÃO (II)</b>	0,0	0,0
Parcelamento de Dívidas	0,0	0,0
De Tributos	0,0	0,0
De Contribuições Sociais	0,0	0,0
Previdenciárias	0,0	0,0
Demais Contribuições Sociais	0,0	0,0
Do FGTS	0,0	0,0
Melhoria da Administração de Receitas e da Gestão Fiscal, Financeira e Patrimonial	0,0	0,0
Programa de Iluminação Pública - RELUZ	0,0	0,0
Amparadas pelo art. 9-N da resolução nº 2827/01 do CMN	0,0	0,0
<b>APURAÇÃO DO CUMPRIMENTO DOS LIMITES</b>	<b>VALOR</b>	<b>% SOBRE RCL</b>
RECEITA CORRENTE LÍQUIDA - RCL	161.931.671,00	--
OPERAÇÕES VEDADAS (III)	--	--
<b>TOTAL CONSIDERADO PARA FINS DE APURAÇÃO DO CUMPRIMENTO DO LIMITE (IV) = (Ia + III)</b>	0,00	0,00 %
<b>LIMITE DEFINIDO POR RESOLUÇÃO DO SENADO FEDERAL PARA AS OPERAÇÕES DE CRÉDITO INTERNAS E EXTERNAS (Inciso I do artigo 7º da Resolução SF nº 43/2001)</b>	25.909.067,36	16 %
OPERAÇÕES DE CRÉDITO POR ANTECIPAÇÃO DA RECEITA sobre a RCL	0,00	0,00 %
<b>LIMITE DEFINIDO POR RESOLUÇÃO DO SENADO FEDERAL PARA AS OPERAÇÕES DE CRÉDITO POR ANTECIPAÇÃO DA RECEITA ( Artigo 10 da Resolução SF nº 43/2001)</b>	11.335.216,97	7 %
<b>TOTAL CONSIDERADO PARA CONTRATAÇÃO DE NOVAS OPERAÇÕES DE CRÉDITO (V) = (IV + IIa)</b>	0,00	0,00 %

Nota :

Ronaldo Mattos Guimarães  
Diretor do Departamento  
De Finanças e Controle  
CRC/RJ 063.722/0

Andreia Barbosa da Silva  
Sec. de Fazenda  
Data 1556/2013

Verônica Oliveira Machado  
Controladora Geral  
do Município

José Augusto Bebe  
Prefeito Municipal



MUNICÍPIO DE BARRA DO PIRAI - PODER EXECUTIVO  
RELATÓRIO DE GESTÃO FISCAL  
**DEMONSTRATIVO DOS LIMITES**  
ORÇAMENTOS FISCAL E DA SEGURIDADE SOCIAL  
PERÍODO DE REFERÊNCIA : 1º Quadrimestre / 2014

LRF, art 48 - Anexo 7

R\$ 1,00

DESPESA COM PESSOAL	VALOR	% SOBRE A RCL
Total da Despesa com Pessoal - TDP	79.688.924,9	49,21 %
Limite Legal (inciso III, art. 20 da LRF)	87.443.102,3	54,00 %
Limite Prudencial (§ único, art. 22 da LRF)	83.070.947,2	51,30 %

DÍVIDA	VALOR	% SOBRE A RCL
Dívida Consolidada Líquida	-1.535.015,4	-0,95 %
Limite Definido por Resolução do Senado Federal	194.318.005,2	120,00 %

GARANTIA DE VALORES	VALOR	% SOBRE A RCL
Total das Garantias	0,0	0,00 %
Limite Definido por Resolução do Senado Federal	0,0	22,00 %

OPERAÇÕES DE CRÉDITO	VALOR	% SOBRE A RCL
Operações de Crédito Internas e Externas	0,0	0,00 %
Operações de Crédito por Antecipação da Receita	0,0	0,00 %
Limite Definido por Resolução do Senado Federal para Operações de Crédito Internas e Externas	25.909.067,4	16,00 %
Limite Definido por Resolução do Senado Federal para Operações de Crédito por Antec. da Receita	11.335.217,0	7,00 %

RESTOS A PAGAR	Inscrição em Restos a Pagar NÃO PROCESSADOS	Suficiência/Insuficiência antes da Inscrição em Restos a Pagar Não Proces.
Valor apurado nos demonstrativos respectivos	0,0	0,0

Nota :

Ronaldinho  
Ronaldo Mendes Guimarães  
Diretor do Departamento  
De Finanças e Controle  
CRC/R: 063.722/0

Andreia Barbosa da Silva  
Sec. de Fazenda  
Portaria 1556/2013

Verônica Oliveira Machado  
Controladora Geral  
do Município

Jorge Augusto Nabo P. de Lima  
Prefeito Municipal



## CÂMARA

MUNICÍPIO DE BARRA DO PIRAI - PODER LEGISLATIVO  
RELATÓRIO DE GESTÃO FISCAL  
DEMONSTRATIVO DA DESPESA COM PESSOAL  
ORÇAMENTOS FISCAL E DA SEGURIDADE SOCIAL  
PERÍODO DE REFERÊNCIA : 1º Quadrimestre / 2014

RGF - ANEXO 1

R\$ 1,00

DESPESA COM PESSOAL	DESPESA EXECUTADAS Mai/2013 até Abr/2014		
	LIGUIDADAS	INSCRITAS EM RF NÃO PROCESSADAS	TOTAL
<b>DESPESA BRUTA COM PESSOAL (I)</b>	5.722.747,8	0,0	5.722.747,8
Pessoal Ativo	5.471.337,9	0,0	5.471.337,9
Pessoal Inativo e Pensionista	251.409,9	0,0	251.409,8
Outras Despesas de Pessoal Decorrentes de Contratos de Terceirização (art. 18, § 1º da LRF)	0,0	0,0	0,0
<b>Despesas não Computadas (art. 19, § 1º da LRF) (II)</b>	0,0	0,0	0,0
(-) Decorrentes de Decisão Judicial	0,0	0,0	0,0
(-) Inativos e Pensionistas com Recursos Vinculados	0,0	0,0	0,0
(-) Indenizações por Demissão e Incentivos à Demissão Voluntária	0,0	0,0	0,0
(-) Despesas de Exercícios Anteriores	0,0	0,0	0,0
<b>DESPESA TOTAL COM PESSOAL - DTP (IV)=(I - II)</b>	5.722.747,8	0,0	5.722.747,8
<b>APURAÇÃO DO CUMPRIMENTO DO LIMITE LEGAL</b>			<b>VALOR</b>
RECEITA CORRENTE LÍQUIDA - RCL (V)			101.921.871,0
% do TOTAL DA DESPESA LÍQUIDA COM PESSOAL PARA FINS DE APURAÇÃO DO LIMITE - TDP sobre a RCL (VI) = (IV / V) * 100			5,63 %
LIMITE MÁXIMO (inciso III, art. 20 da LRF) - <5,66%>			9.715.900,3
LIMITE PRUDENCIAL (§ único, art. 22 da LRF) - <5,70%>			9.230.100,2
LIMITE DE ALERTA (inciso III do §1º do art. 59 da LRF) - <5,4%>			8.744.310,2

  
Valério Gomes Araújo  
Sec. Orç. Contabilidade

  
Aniello Antonio D'Amato  
Insp. de Controle Interno  
CRC RJ-104059/O-0

  
Renato Dias de Oliveira  
Diretor Serviços Financeiros

  
Espedito Monteiro de Almeida  
Presidente

MESA DIRETORA

  
Pedro Fernando de S. Alves  
1º Secretário

  
Rafael Santos Couto  
2º Secretário



